



R A I Z E S

ARQUITETURA E INTERIORES

PROJETO RESIDENCIAL DE INTERIORES

AMBIENTES: Área Gourmet
Lavabo
Escritório
Dormitório

SOROCABA, JULHO 2025

CLIENTES

Cristiano e Jamile



ÍNDICE

ÁREA GOURMET

1. IMAGENS 3D - GOURMET
2. PLANTA TÉCNICA
3. PLANTA HUMANIZADA
4. CORTE AA
5. PLANTA LAYOUT
6. VISTA AA
7. VISTA BB
8. PONTOS LUMINOTECNICO
9. REVESTIMENTOS
10. SÓCULO
11. MARCENARIA PIA
12. MARCENARIA MOVEL SUSPENSO
13. MARCENARIA ILHA I
14. MARCENARIA ILHA II
15. PRATELEIRAS

ESCRITÓRIO

16. 3D ESCRITÓRIO
17. PLANTA TECNINCA
18. CORTES AA E BB
19. PLANTA HUMANIZADA
20. PLANTA LAYOUT
21. FORRO DE GESSO
24. PONTOS LUMINOTECNICA
25. PONTOS ELÉTRICOS -PLANTA
26. PONTOS ELÉTRICOS - VISTA
27. VISTA A
28. VISTA B
29. VISTA C
30. VISTA D
31. MARCENARIA I - ESTANTE
32. MARCENARIA II - ESTANTE
33. MARCENARIA III - ESTANTE



ÍNDICE

ESCRITÓRIO

- 34. MARCENARIA IV - ESTANTE
- 35. MARCENARIA V - MESA
- 36. MARCENARIA VI - PAINEL

LAVABO

- 37. IMAGENS 3D - LAVABO
- 38. PLANTA TÉCNICA
- 39. VISTA A E B
- 40. BANCADA

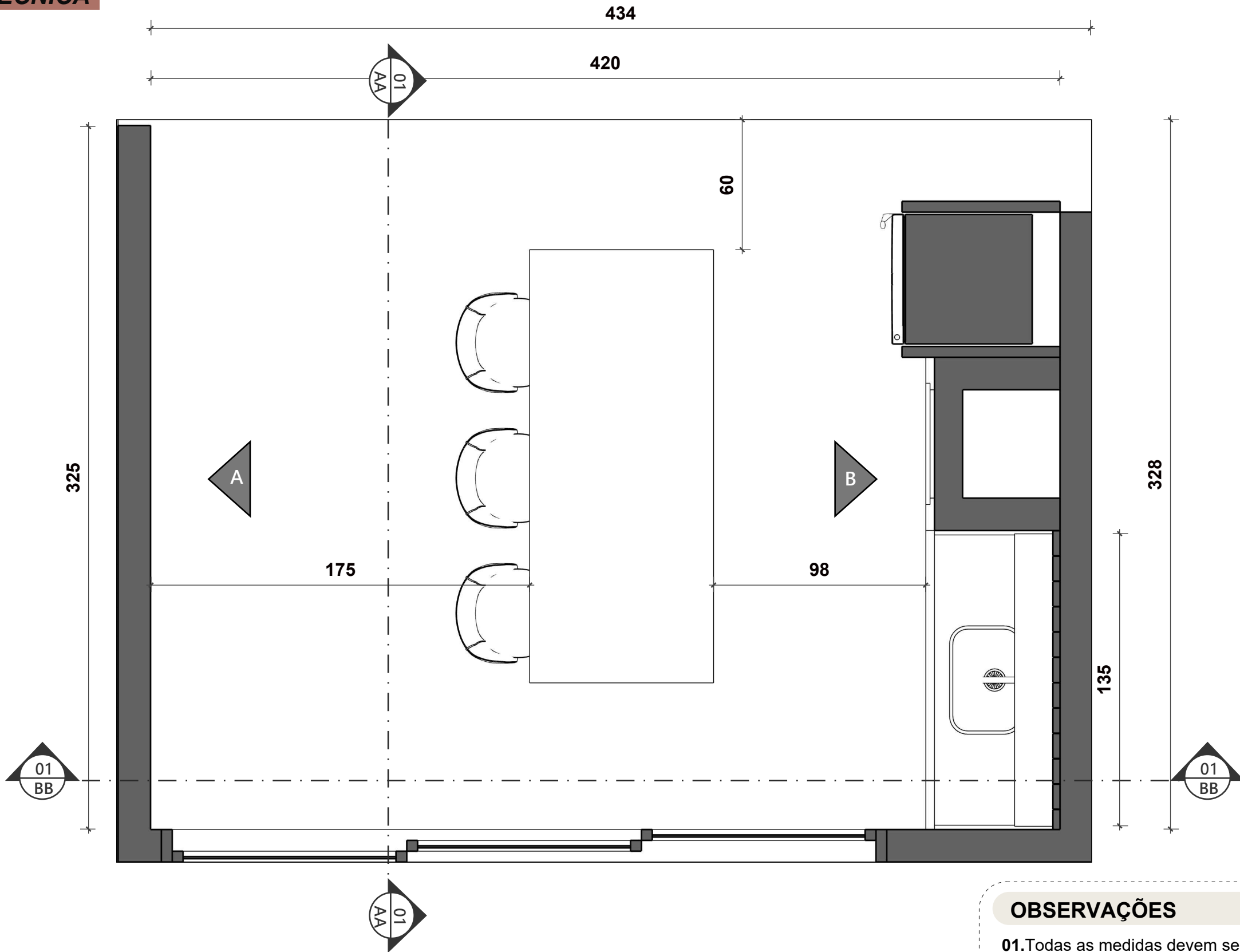
DORMITÓRIO

- 41. IMAGENS 3D
- 42. PLANTA TÉCNICA
- 43. CORTES
- 44. PLANTA HUMANIZADA
- 45. PINTURA
- 46. MARCENARIA
- 47. LAYOUT
- 48. PONTOS ELÉTRICOS- PLANTA
- 49. PONTOS ELÉTRICOS- VISTA

ÁREA GOURMET



PLANTA TÉCNICA



01 PLANTA TÉCNICA
Esc: 1/25

OBSERVAÇÕES

01. Todas as medidas devem ser conferidas pelo profissional responsável pela obra **antes da execução**. Caso haja divergências, informar ao responsável pelo projeto para compatibilização.
02. Alterações na obra sem consultar o projeto ou o profissional responsável, não são autorizadas. Caso ocorra, o profissional não se responsabiliza pelas consequências.
03. Dimensões em cm.



PROJETO DE
INTERIORES

Medidas em cm.

CONFERIR MEDIDAS
IN LOCO

AMBIENTE:
RESIDENCIAL

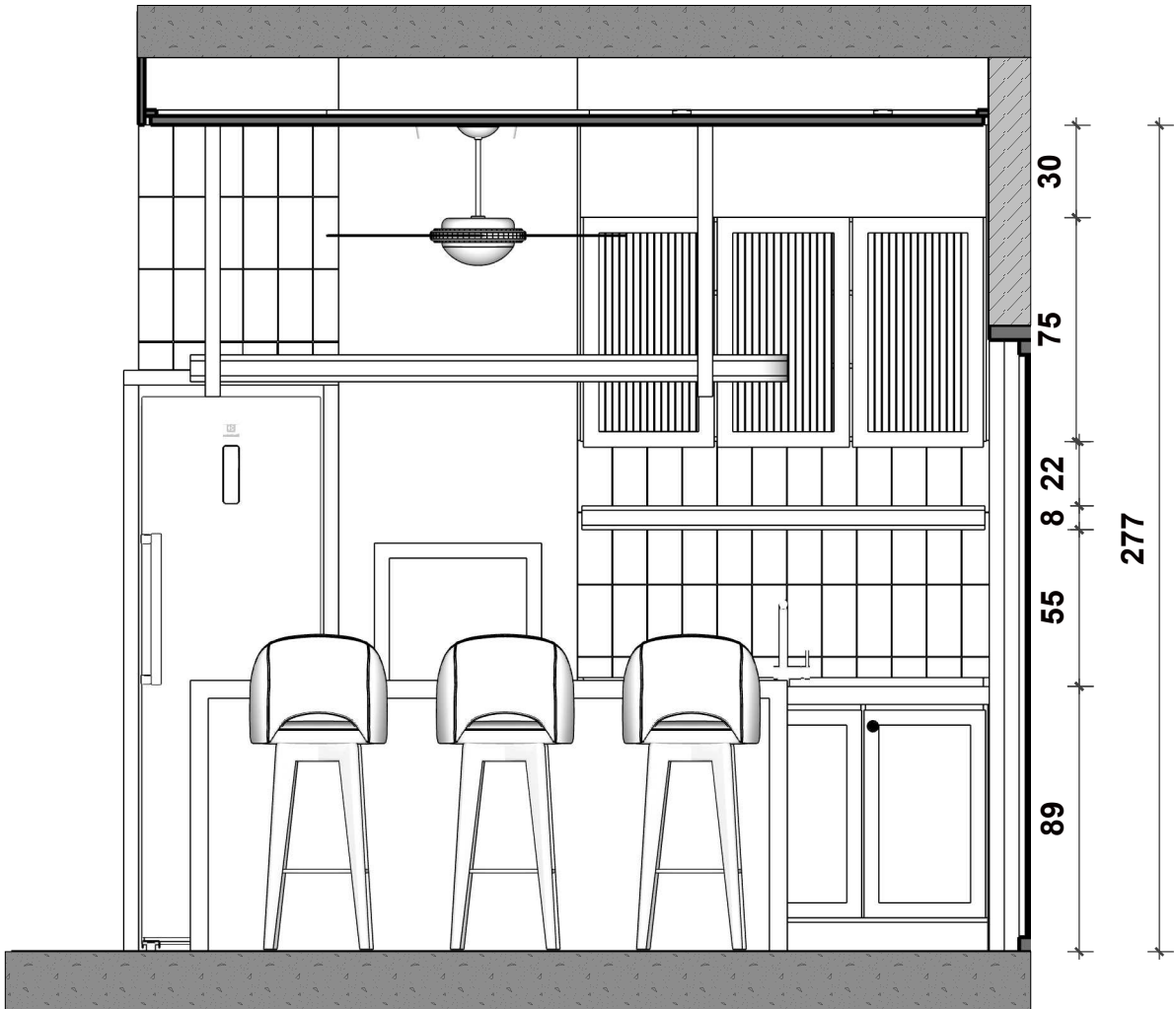
CLIENTE:
CRISTIANO E JAMILE

DATA:
JUNHO 2025

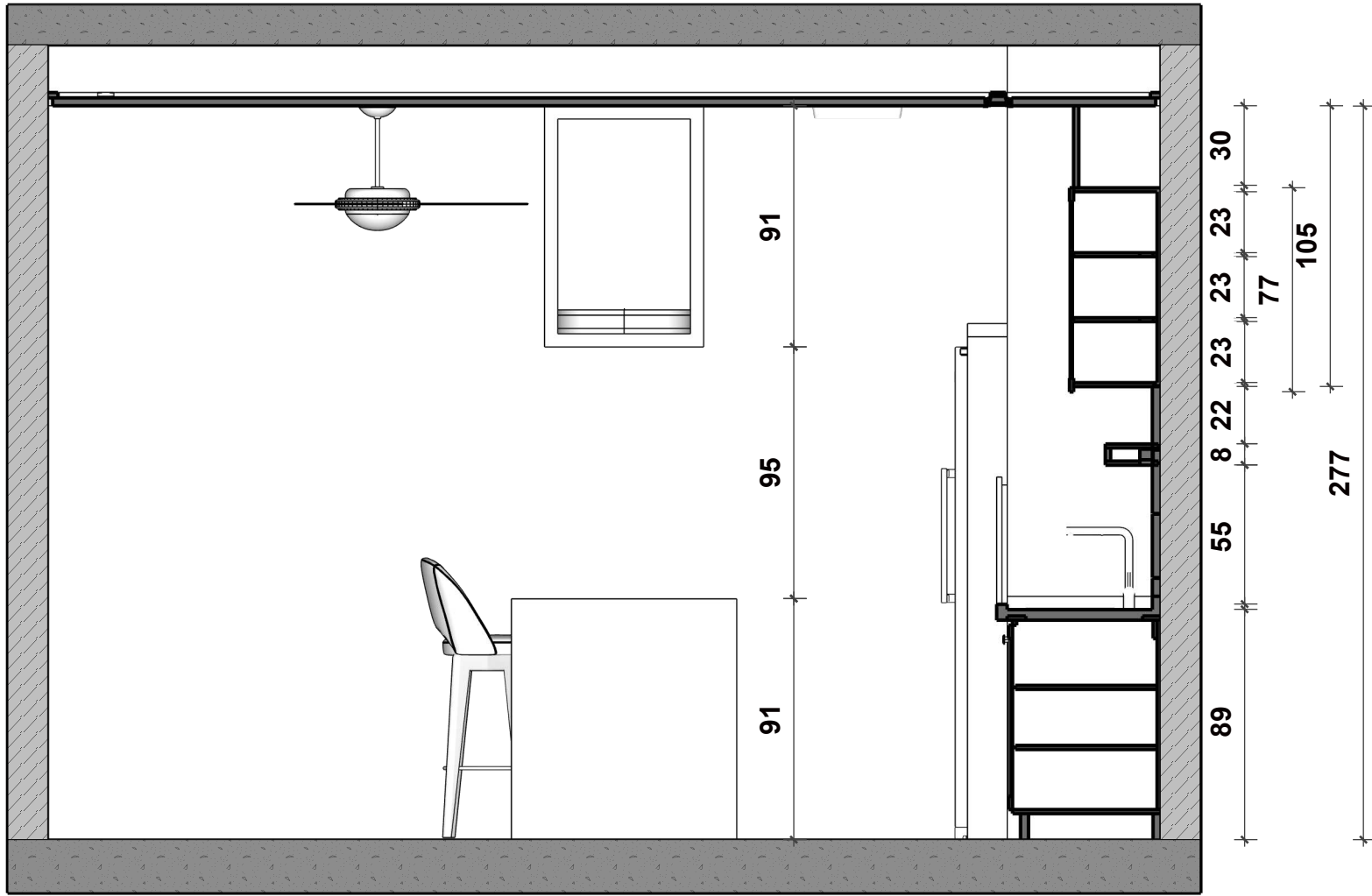
CONTEÚDO:
DETALHAMENTO DE INTERIORES -
Planta Técnica

02/40

CORTE AA



01 CORTE AA
Esc: 1/25



01 CORTE AA
Esc: 1/25

OBSERVAÇÕES

01. Todas as medidas devem ser conferidas pelo profissional responsável pela obra **antes da execução**. Caso haja divergências, informar ao responsável pelo projeto para compatibilização.
02. Alterações na obra sem consultar o projeto ou o profissional responsável, não são autorizadas. Caso ocorra, o profissional não se responsabiliza pelas consequências.
03. Dimensões em cm.



PROJETO DE
INTERIORES

Medidas em cm.

CONFERIR MEDIDAS
IN LOCO

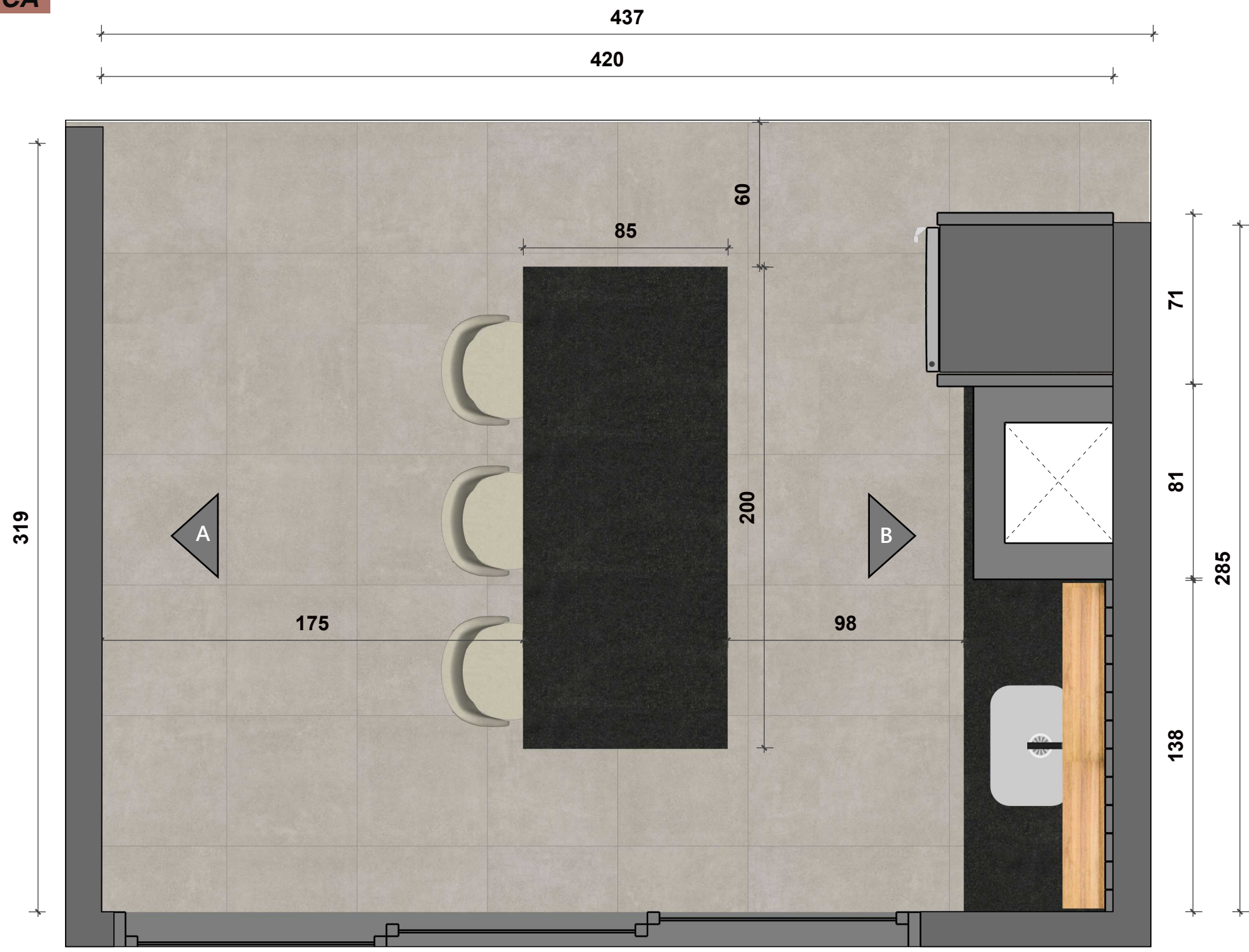
AMBIENTE:
RESIDENCIAL

CLIENTE:
CRISTIANO E JAMILE

DATA:
JUNHO 2025

CONTEÚDO:
DETALHAMENTO DE INTERIORES -
Corte AA - BB

PLANTA TÉCNICA



01 PLANTA LAYOUT
Esc: 1/20

OBSERVAÇÕES

01. Todas as medidas devem ser conferidas pelo profissional responsável pela obra **antes da execução**. Caso haja divergências, informar ao responsável pelo projeto para compatibilização.
02. Alterações na obra sem consultar o projeto ou o profissional responsável, não são autorizadas. Caso ocorra, o profissional não se responsabiliza pelas consequências.
03. Dimensões em cm.



PROJETO DE INTERIORES

Medidas em cm.

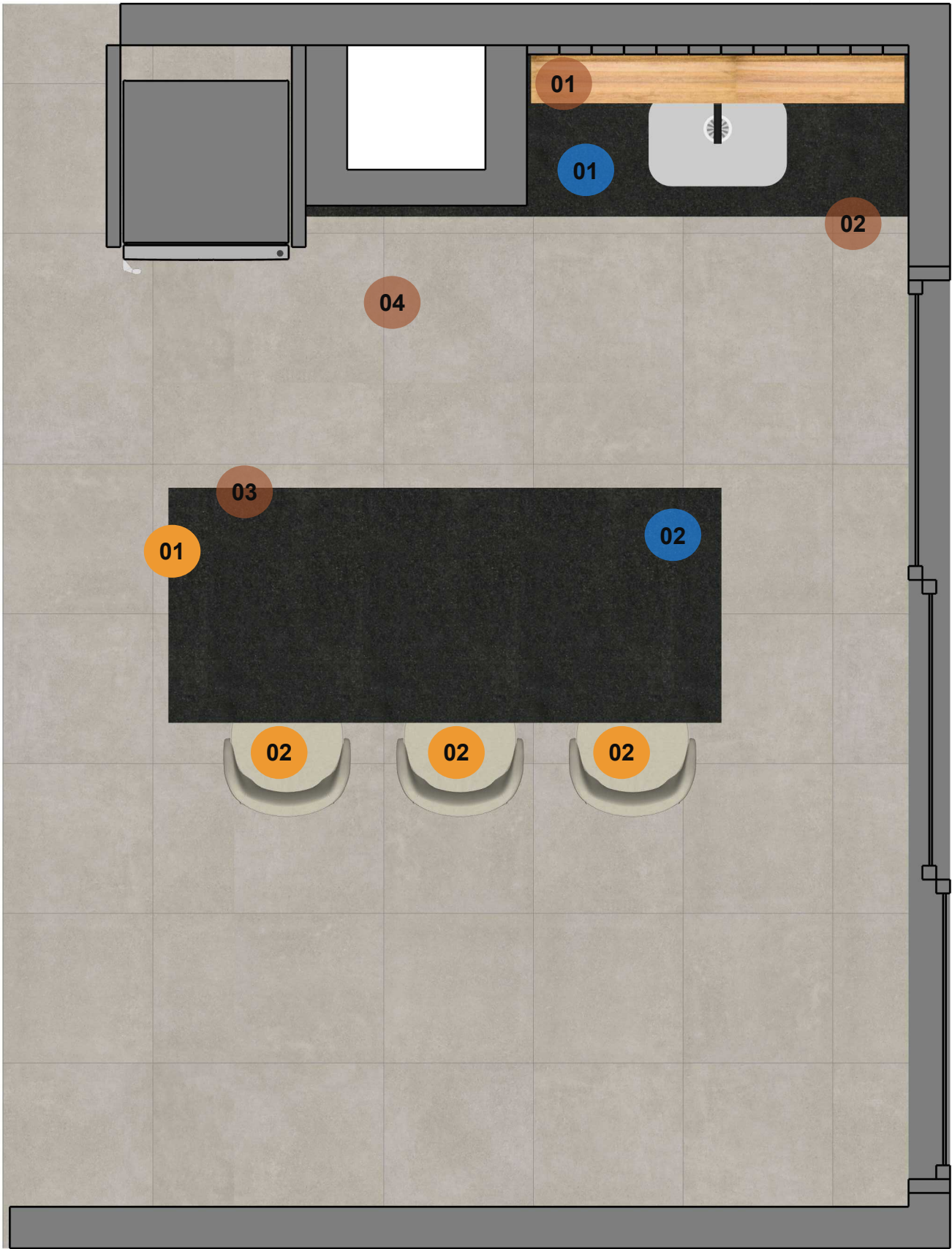
CONFERIR MEDIDAS IN LOCO

AMBIENTE:
RESIDENCIAL

CLIENTE:
CRISTIANO E JAMILE

DATA:
JUNHO 2025

CONTEÚDO:
DETALHAMENTO DE INTERIORES -
Planta Humanizada



01 PLANTA LAYOUT
Esc: 1/20

IDENTIFICAÇÃO:

MARCENARIA	
01	PRATELEIRA TAMBURATO COM PERFIL LED
02	ARMARIO INFERIOR PIA - LOURO FREIJO
03	ARMARIO INFERIOR ILHA - LOURO FREIJO

MARMORARIA	
01	EXISTENTE
02	EXISTENTE

MÓVEIS CONVENCIONAIS	
01	LIXEIRA EMBUTIDA NO MÓVEL - GAVETA
02	BANQUETAS EM TECIDO

OBSERVAÇÕES

01. Todas as medidas devem ser conferidas pelo profissional responsável pela obra **antes da execução**. Caso haja divergências, informar ao responsável pelo projeto para compatibilização.
02. Alterações na obra sem consultar o projeto ou o profissional responsável, não são autorizadas. Caso ocorra, o profissional não se responsabiliza pelas consequências.
03. Dimensões em cm.

VISTAS

ATENÇÃO
CONFERIR MEDIDAS IN LOCO.



03 VISTA A
Esc: 1/20



Pedra moledo Natural Rústica



Plaqueta rustica - De Rosso
11,5x24x3,3 - NUDE

OBSERVAÇÕES

- 01. Todas as medidas devem ser conferidas pelo profissional responsável pela obra **antes da execução**. Caso haja divergências, informar ao responsável pelo projeto para compatibilização.
- 02. Alterações na obra sem consultar o projeto ou o profissional responsável, não são autorizadas. Caso ocorra, o profissional não se responsabiliza pelas consequências.
- 03. Dimensões em cm.





Pedra moledo Natural Rústica



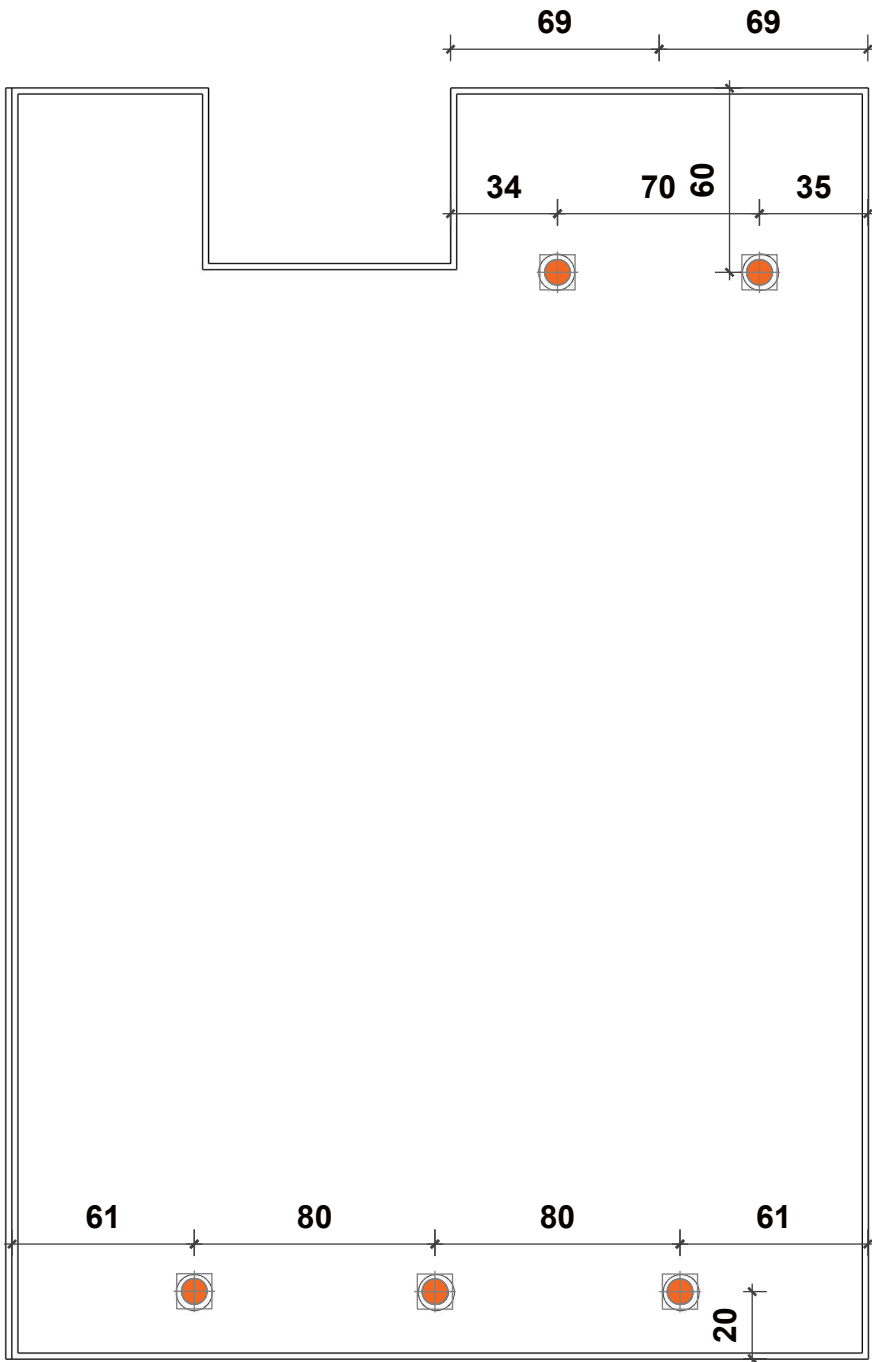
- Pedra moledo natural rústica
- Existente
- Estrutura metálica (preta)
- Tamburato , MDF cru + perfil led
- Existente
- MDF Louro Freijo
Lixeira embutida
- Sóculo n mesma pedra da ilha existente

03 VISTA B
Esc: 1/20

OBSERVAÇÕES

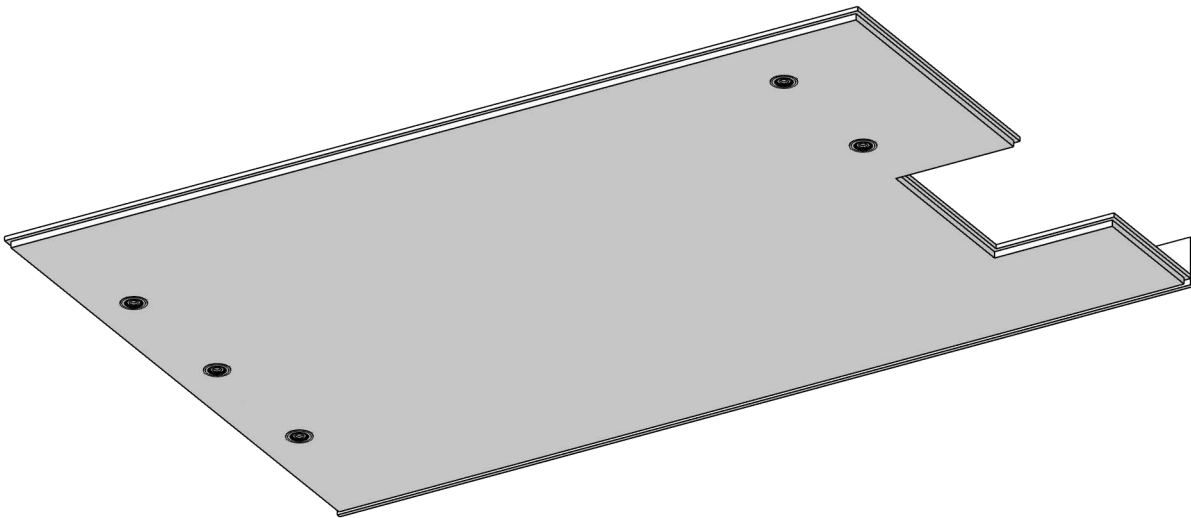
01. Todas as medidas devem ser conferidas pelo profissional responsável pela obra **antes da execução**. Caso haja divergências, informar ao responsável pelo projeto para compatibilização.
02. Alterações na obra sem consultar o projeto ou o profissional responsável, não são autorizadas. Caso ocorra, o profissional não se responsabiliza pelas consequências.
03. Dimensões em cm.

PONTOS LUMINOTÉCNICOS



01 PONTOS LUMINOTÉCNICOS
Esc: 1/25

ATENÇÃO
CONFERIR MEDIDAS IN LOCO.



01 ISOMÉTRICA
Sem escala



LEGENDA LUMINOTÉCNICO


SÍMBOLO	QTD.	ESPECIFICAÇÃO	TEMP. DE COR
	05	LUMINARIA SPOT LAMPADA DICROICA	NEUTRO (3000K)

OBSERVAÇÕES

01. Todas as medidas devem ser conferidas pelo profissional responsável pela obra **antes da execução**. Caso haja divergências, informar ao responsável pelo projeto para compatibilização.
02. Alterações na obra sem consultar o projeto ou o profissional responsável, não são autorizadas. Caso ocorra, o profissional não se responsabiliza pelas consequências.
03. Dimensões em cm.



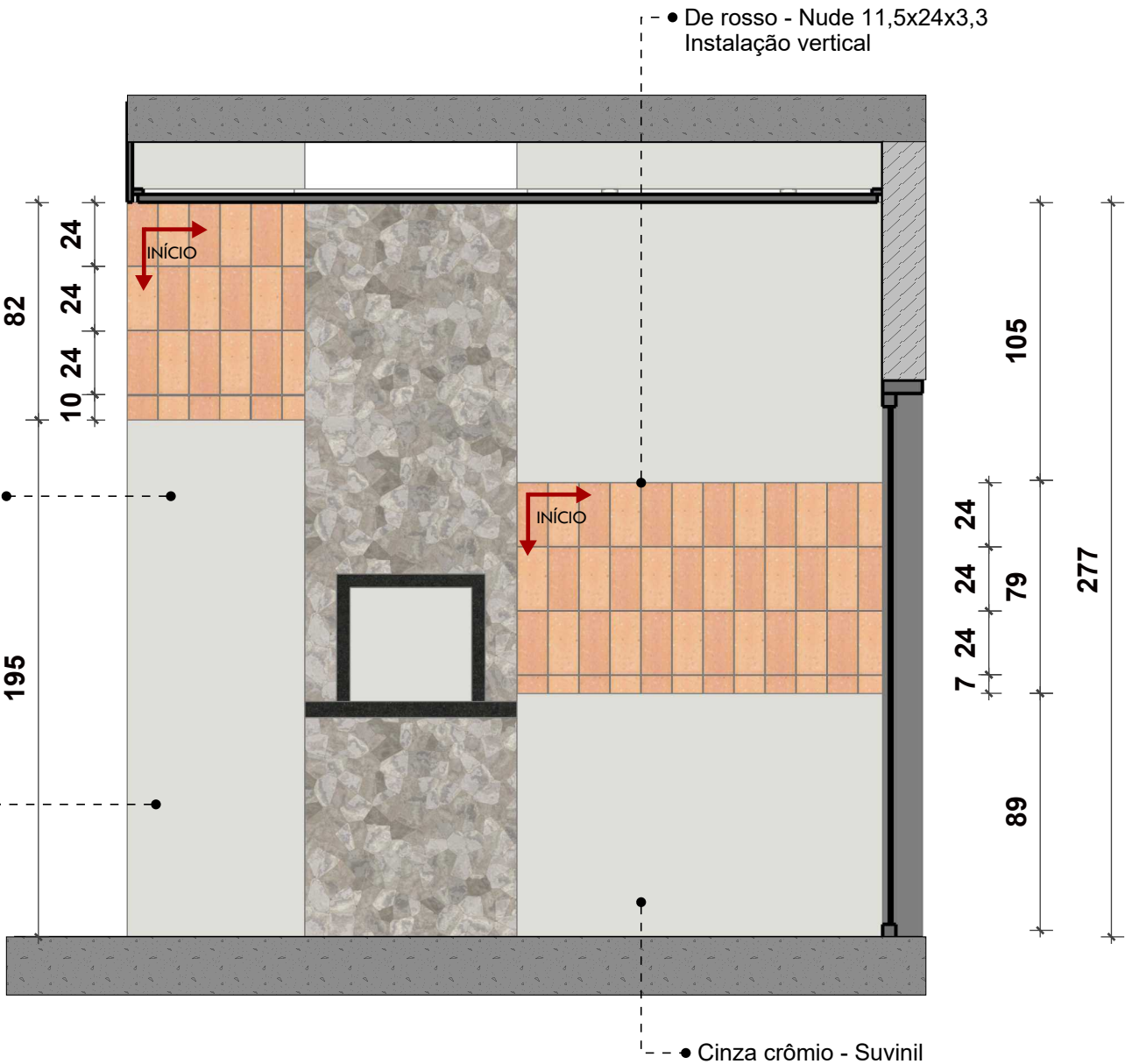
VISTAS



Pedra moledo natural rústica

Conferir altura in loco


Pintura Cinza Cromio Suvinil



01 VISTA AA
Esc: 1/25



Pedra moledo Natural Rústica



Cinza Cromio - Suvinil



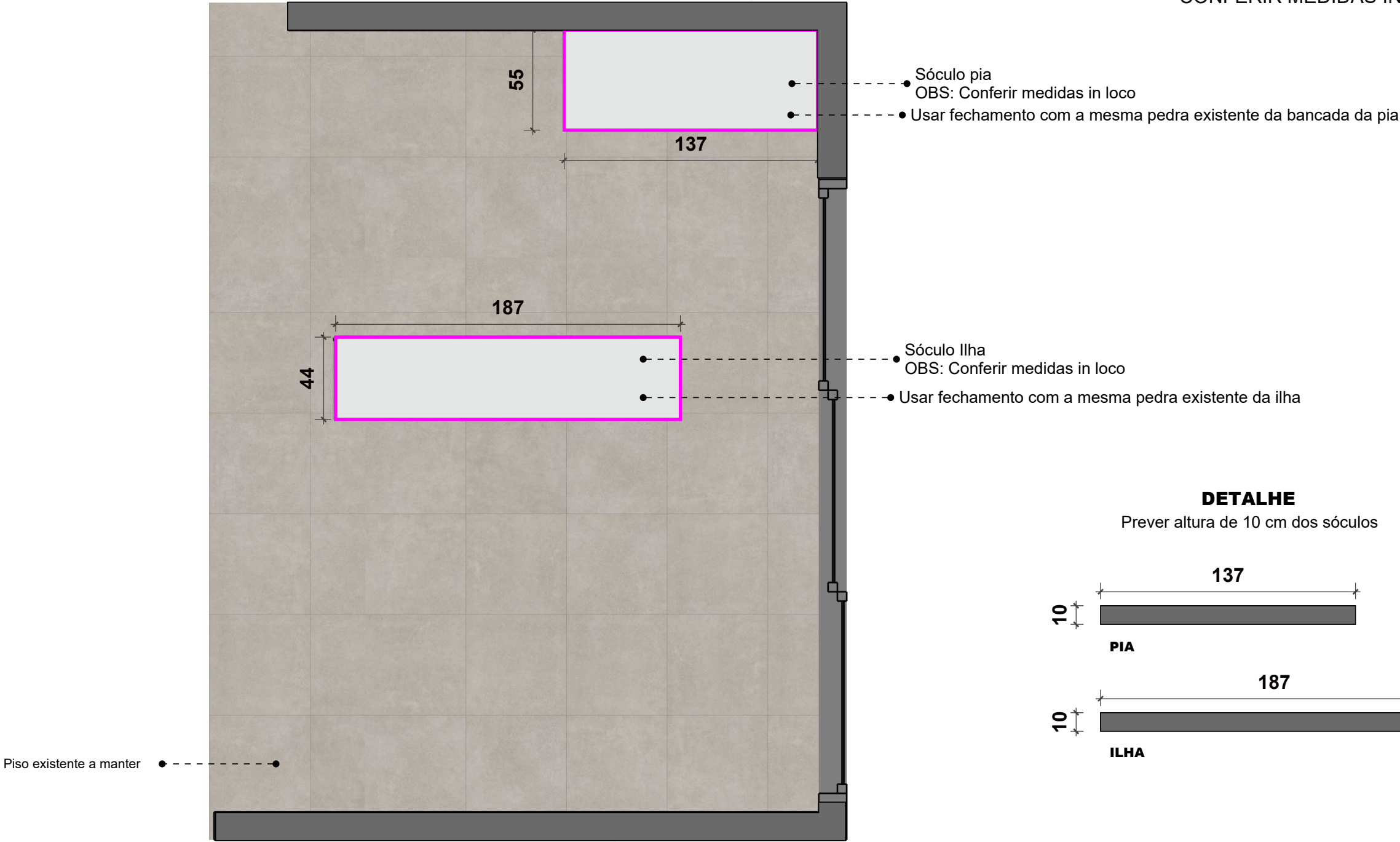
Plaqueta rustica - De Rosso
11,5x24x3,3 - NUDE

ATENÇÃO
CONFERIR MEDIDAS IN LOCO.

OBSERVAÇÕES

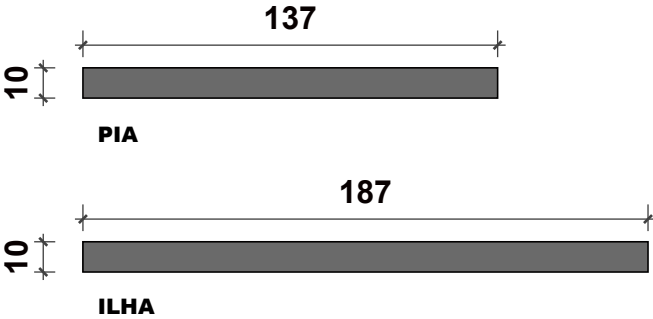
- 01. Todas as medidas devem ser conferidas pelo profissional responsável pela obra **antes da execução**. Caso haja divergências, informar ao responsável pelo projeto para compatibilização.
- 02. Alterações na obra sem consultar o projeto ou o profissional responsável, não são autorizadas. Caso ocorra, o profissional não se responsabiliza pelas consequências.
- 03. Dimensões em cm.

ATENÇÃO
CONFERIR MEDIDAS IN LOCO.



DETALHE

Prever altura de 10 cm dos sóculos



OBSERVAÇÕES

- 01. Todas as medidas devem ser conferidas pelo profissional responsável pela obra **antes da execução**. Caso haja divergências, informar ao responsável pelo projeto para compatibilização.
- 02. Alterações na obra sem consultar o projeto ou o profissional responsável, não são autorizadas. Caso ocorra, o profissional não se responsabiliza pelas consequências.
- 03. Dimensões em cm.

MARCENARIA

ATENÇÃO
CONFERIR MEDIDAS IN LOCO.

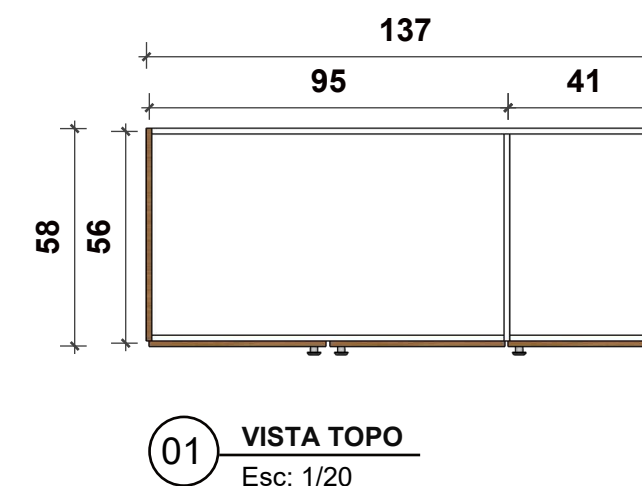
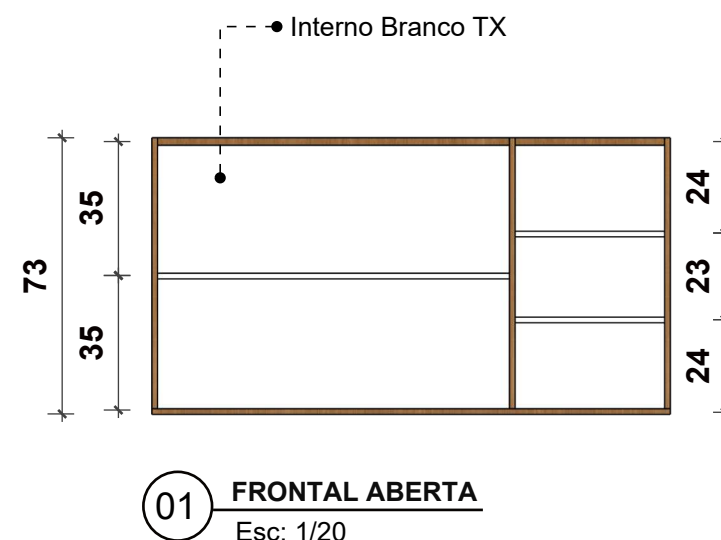
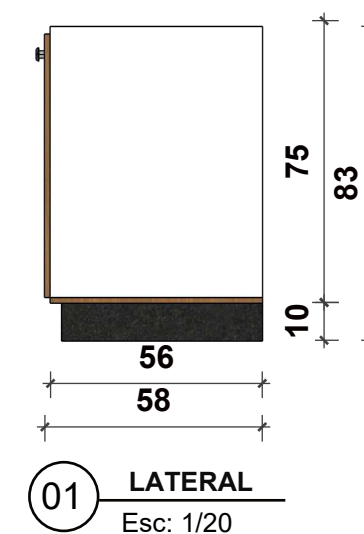
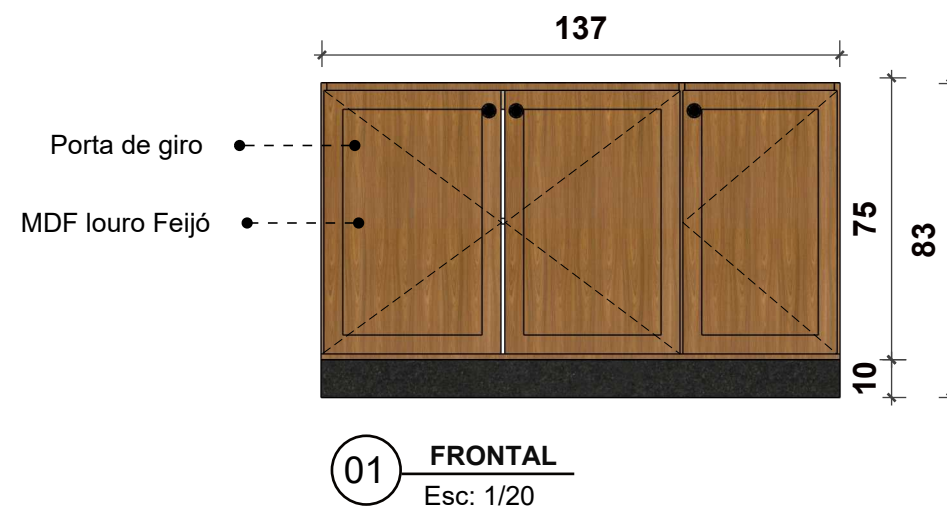


IMAGEM DO PROJETO



MDF Louro Freijó
DURATEX



Puxador Disk - PRETO
Zen Design

Site: www.mazzafer.com.br

OBSERVAÇÕES

01. Todas as medidas devem ser conferidas pelo profissional responsável pela obra **antes da execução**. Caso haja divergências, informar ao responsável pelo projeto para compatibilização.
02. Alterações na obra sem consultar o projeto ou o profissional responsável, não são autorizadas. Caso ocorra, o profissional não se responsabiliza pelas consequências.
03. Dimensões em cm e cotas no eixo da peça

MARCENARIA

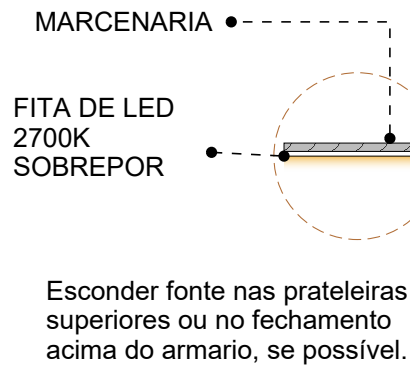
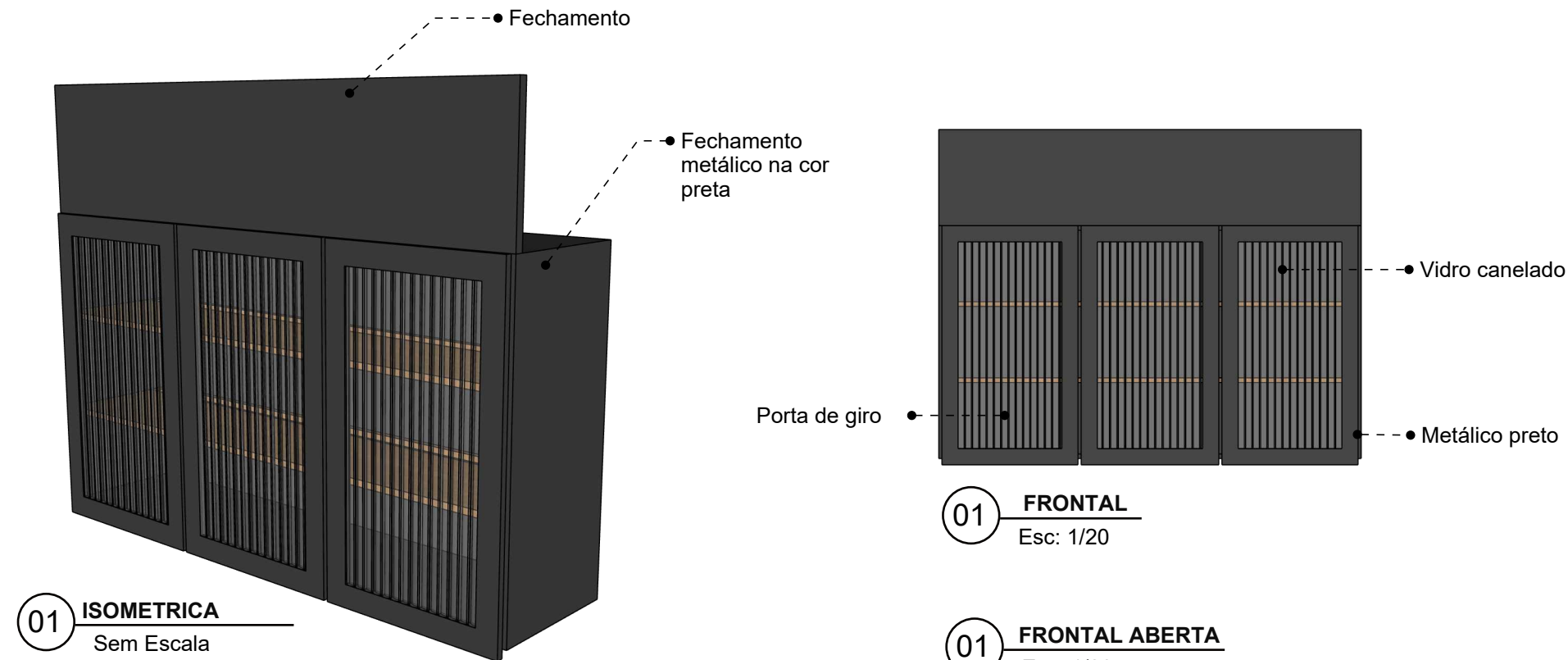
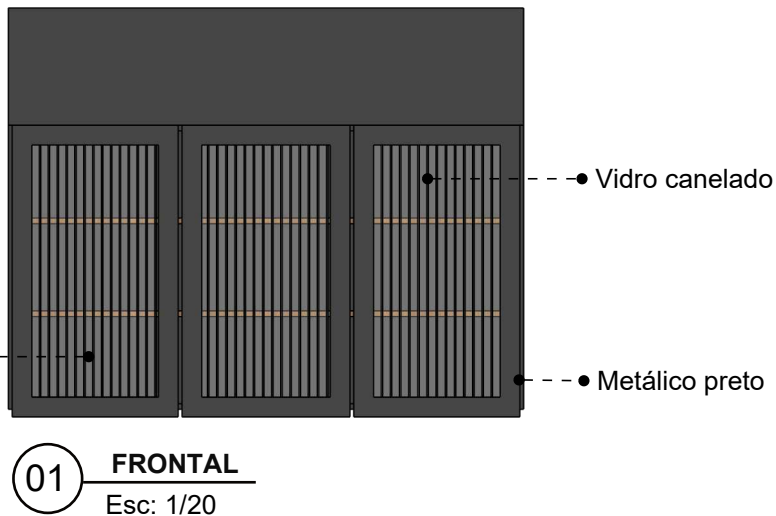


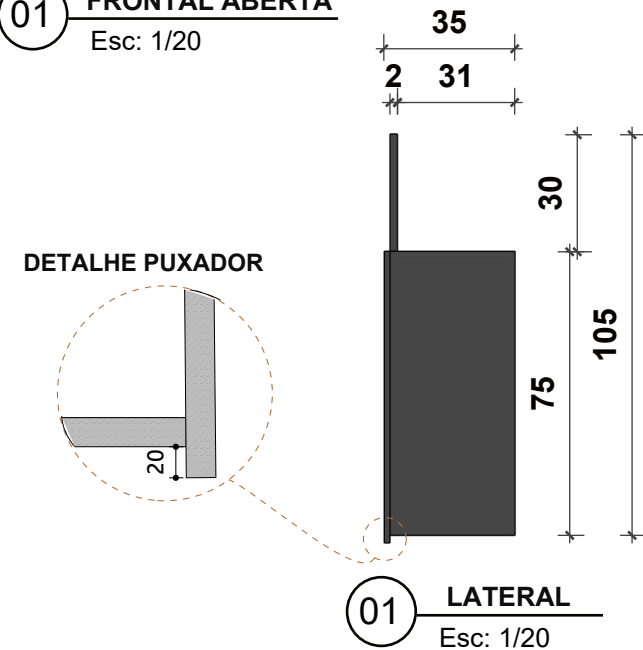
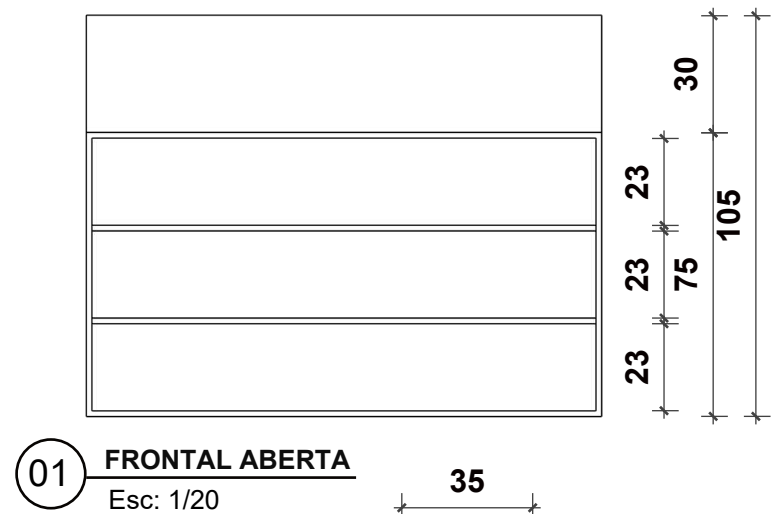
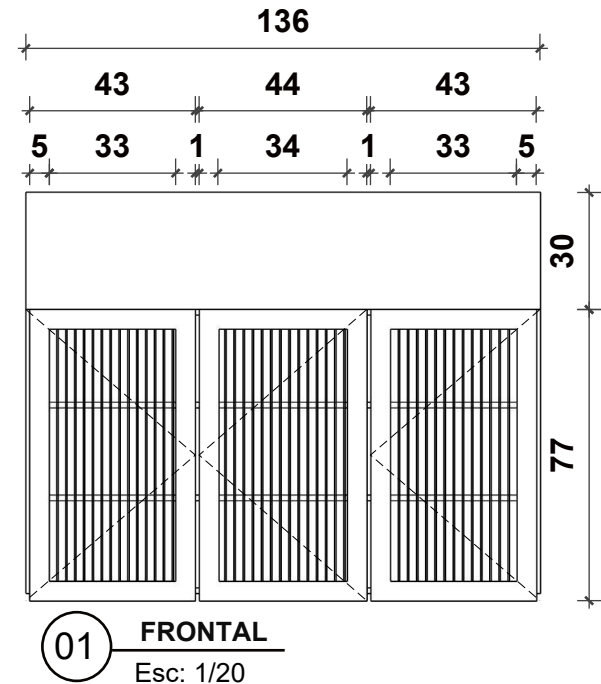
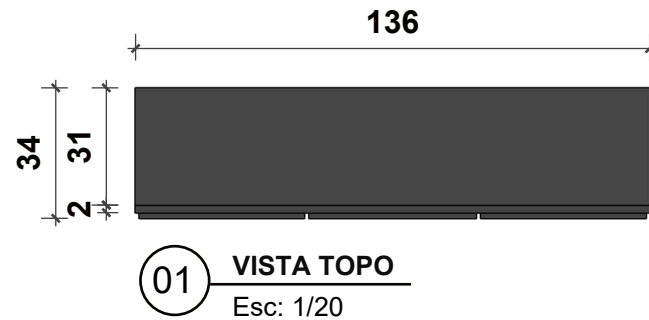
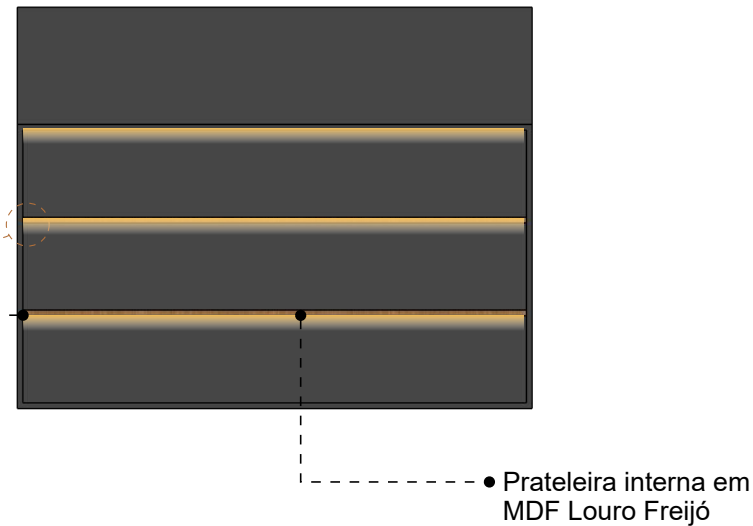
IMAGEM DO PROJETO



ATENÇÃO
CONFERIR MEDIDAS IN LOCO.



01 FRONTAL ABERTA
Esc: 1/20



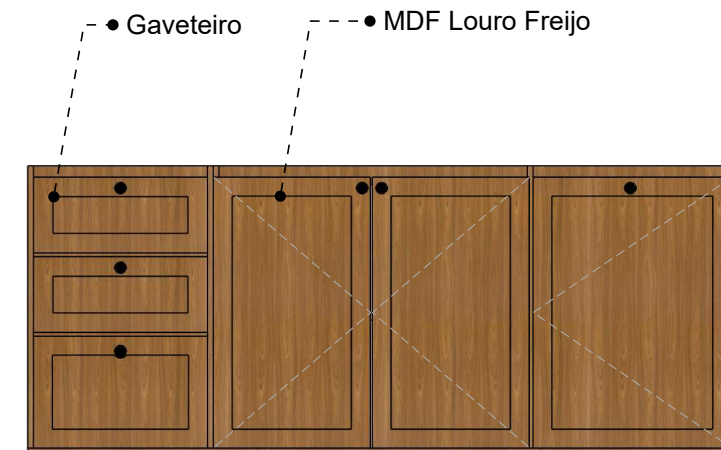
MARCENARIA



01 ISOMETRICA
Sem Escala



01 FRONTAL
Esc: 1/20



01 FRONTAL
Esc: 1/20

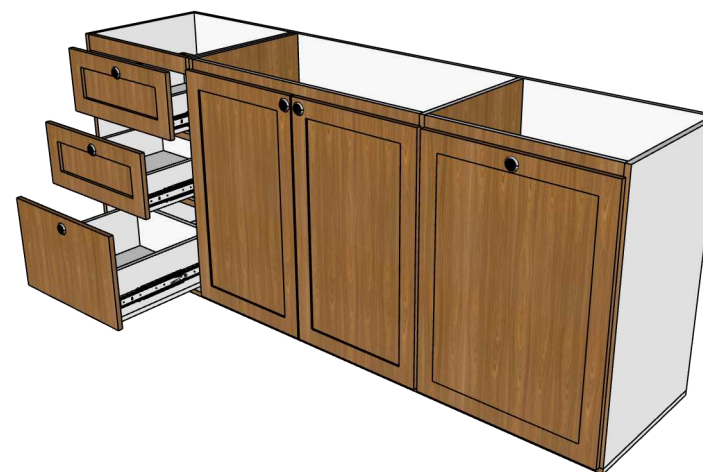
IMAGEM DE REFERÊNCIA



MDF Louro Freijó
DURATEX



Puxador Disk - PRETO
Zen Design
Site: www.mazzafer.com.br



01 ISOMETRICA
Sem Escala



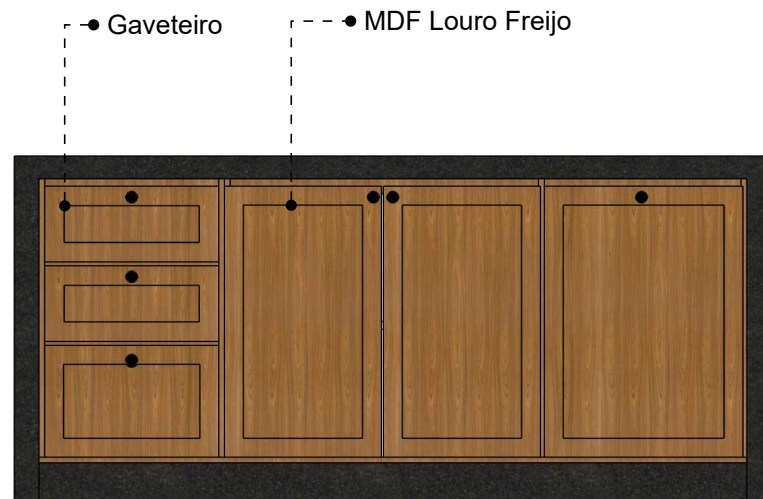
01 ISOMETRICA
Sem Escala

ATENÇÃO
CONFERIR MEDIDAS IN LOCO.

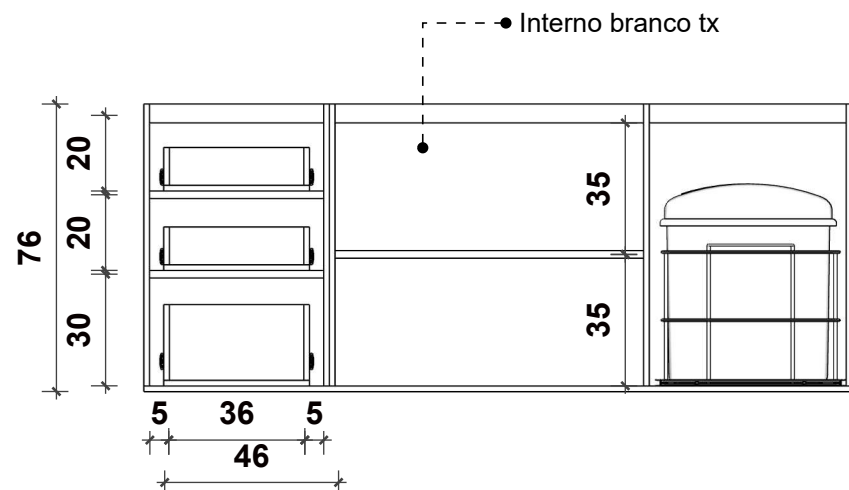
MARCENARIA



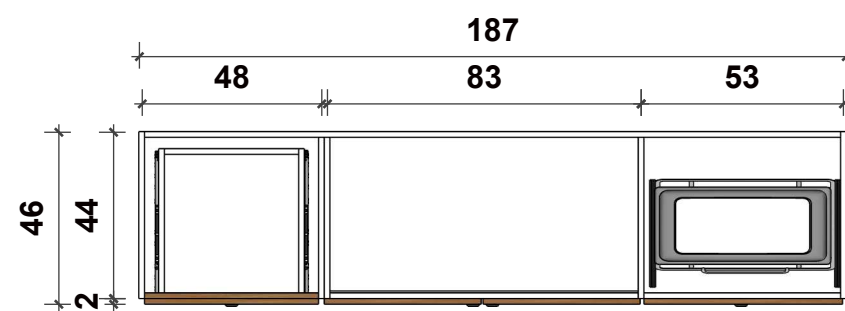
01 ISOMETRICA
Sem Escala



01 FRONTAL
Esc: 1/20

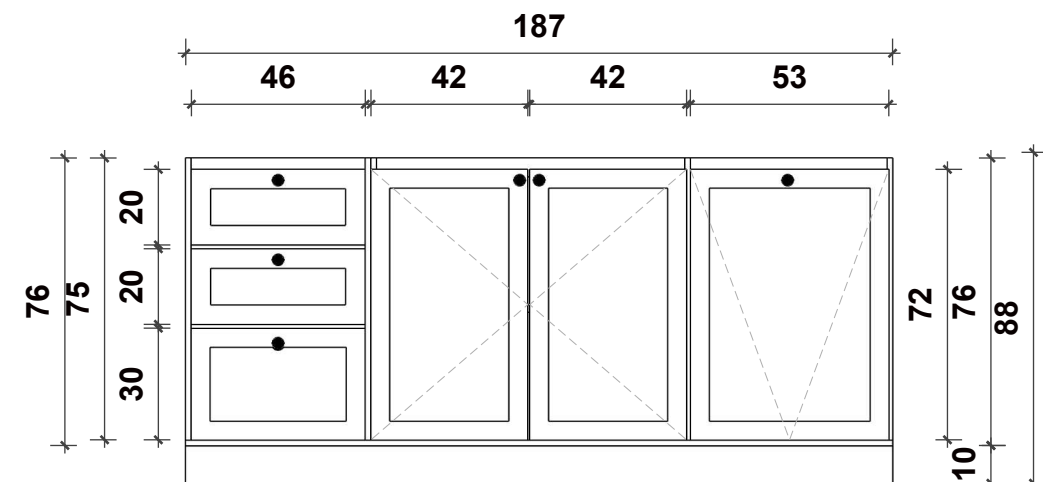


01 FRONTAL ABERTA
Esc: 1/20

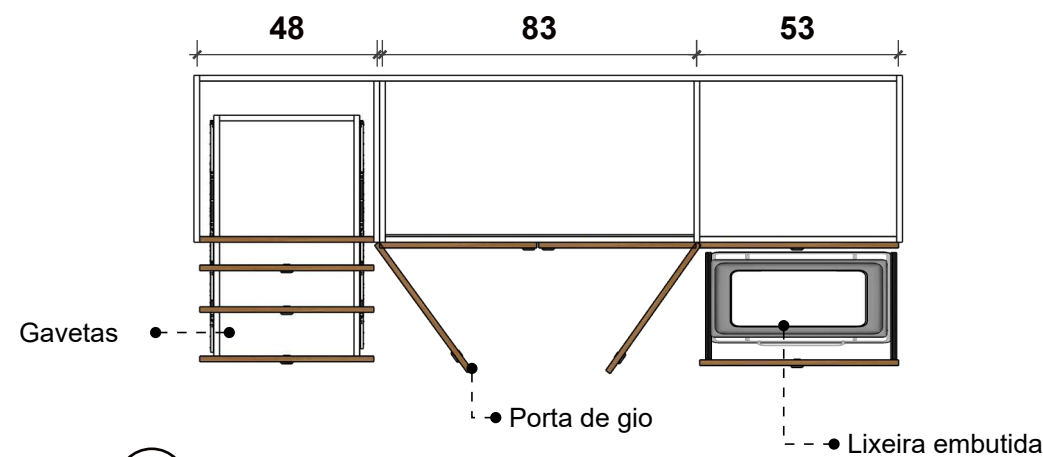


01 VISTA TOPO
Esc: 1/20

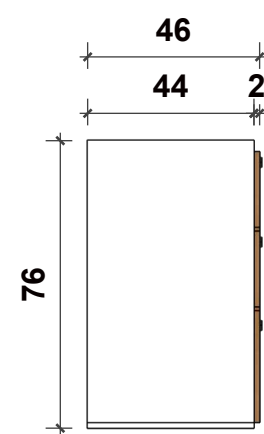
ATENÇÃO
CONFERIR MEDIDAS IN LOCO.



01 FRONTAL
Esc: 1/20



01 VISTA TOPO - ABERTA
Esc: 1/20



01 LATERAL
Esc: 1/20


IMAGEM DE REFERÊNCIA



MDF Louro Freijó
DURATEX

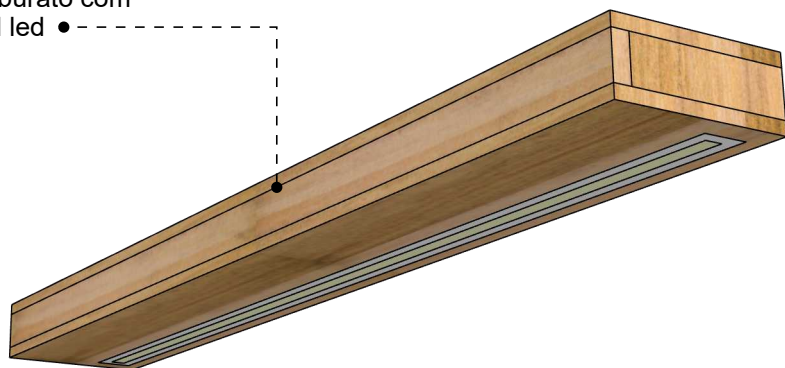


Puxador Disk - PRETO
Zen Design
Site: www.mazzafer.com.br



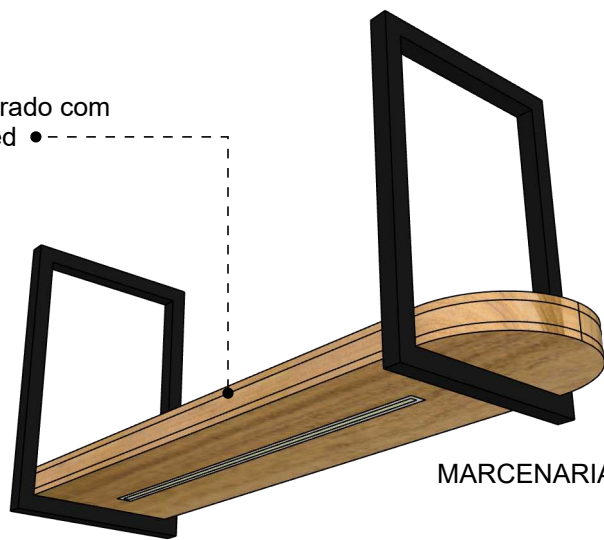
MARCENARIA

Tamburato com perfil led




01 ISOMETRICA
Sem Escala

Tamburado com perfil led

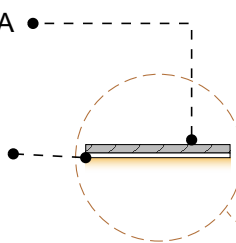


01 ISOMETRICA
Sem Escala




MDF antiga natural
Guararapes

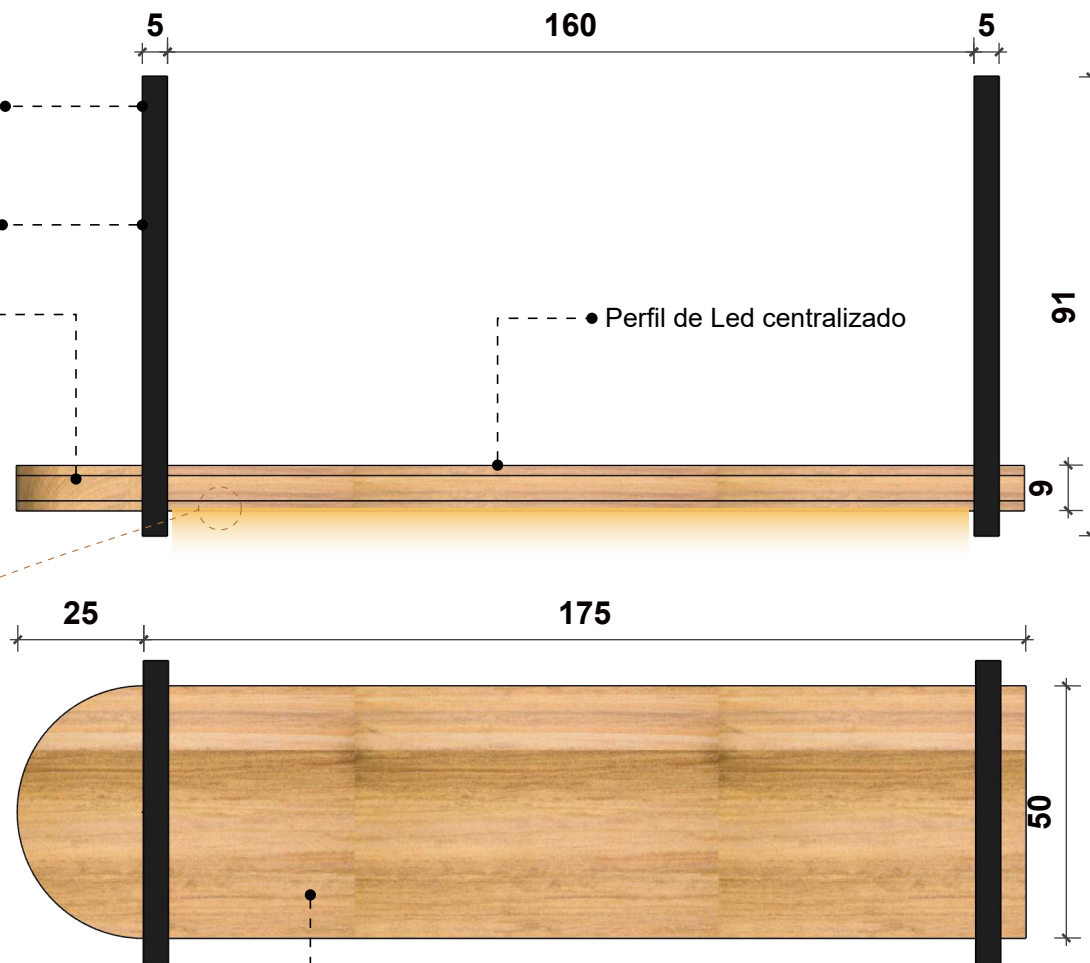
MARCENARIA
FITA DE LED
2700K
SOBREPOR



01 FRONTAL
Esc: 1/10



01 TOPO
Esc: 1/10




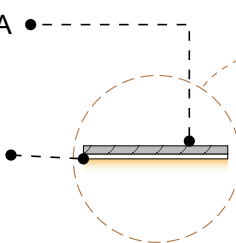
Fixar acima do forro
verificar medida a mais
para a fixação.

Estrutura metálica
preta

fixar fonte no interior
do tamburato

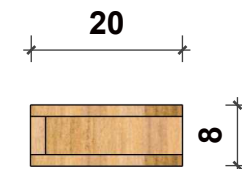
Perfil de Led centralizado

MARCENARIA
FITA DE LED
2700K
SOBREPOR



MDF antique natural

ATENÇÃO
CONFERIR MEDIDAS IN LOCO.



01 LATERAL
Esc: 1/10



IMAGEM DO PROJETO

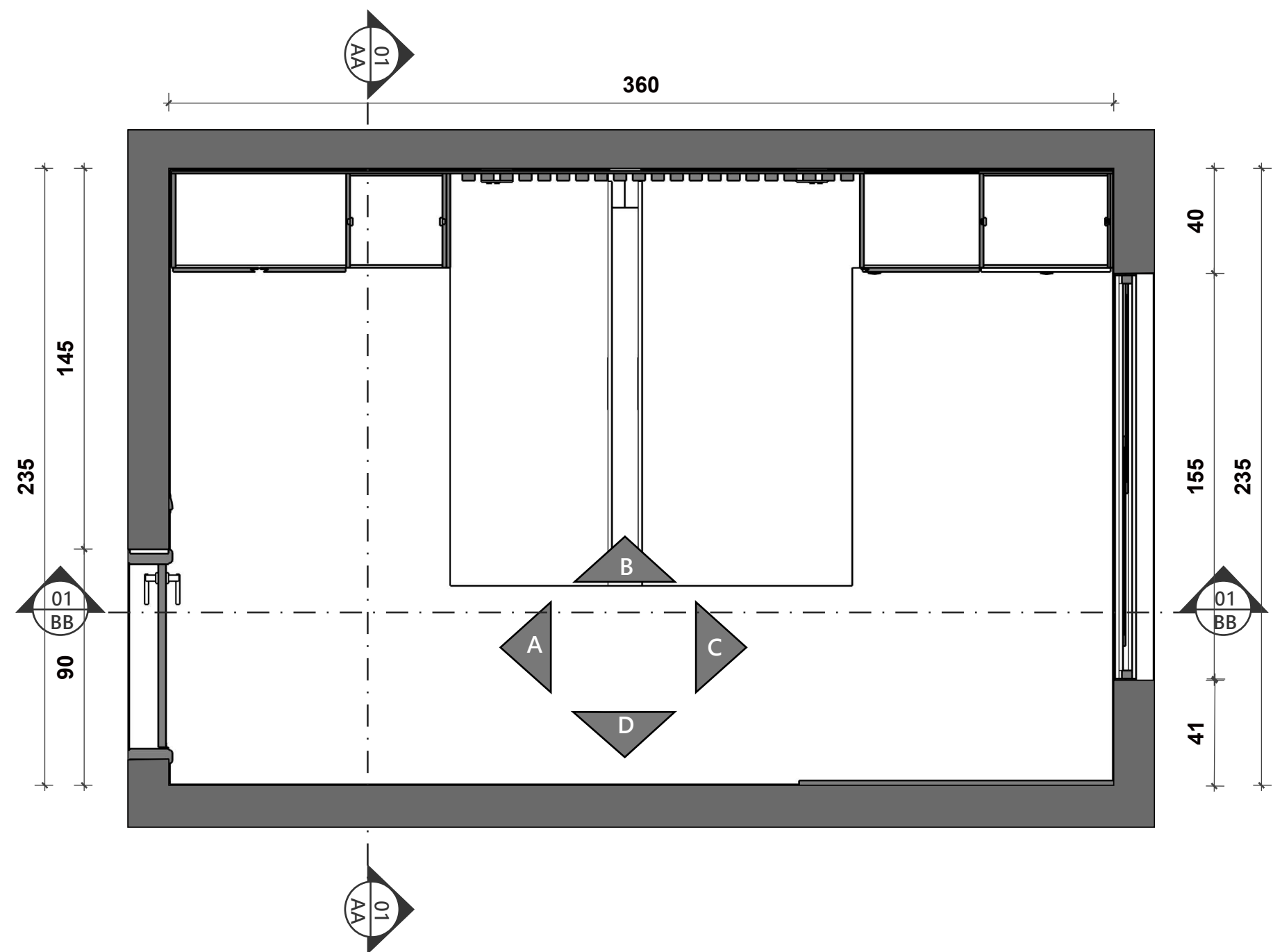


IMAGEM DO PROJETO



ESCRITÓRIO



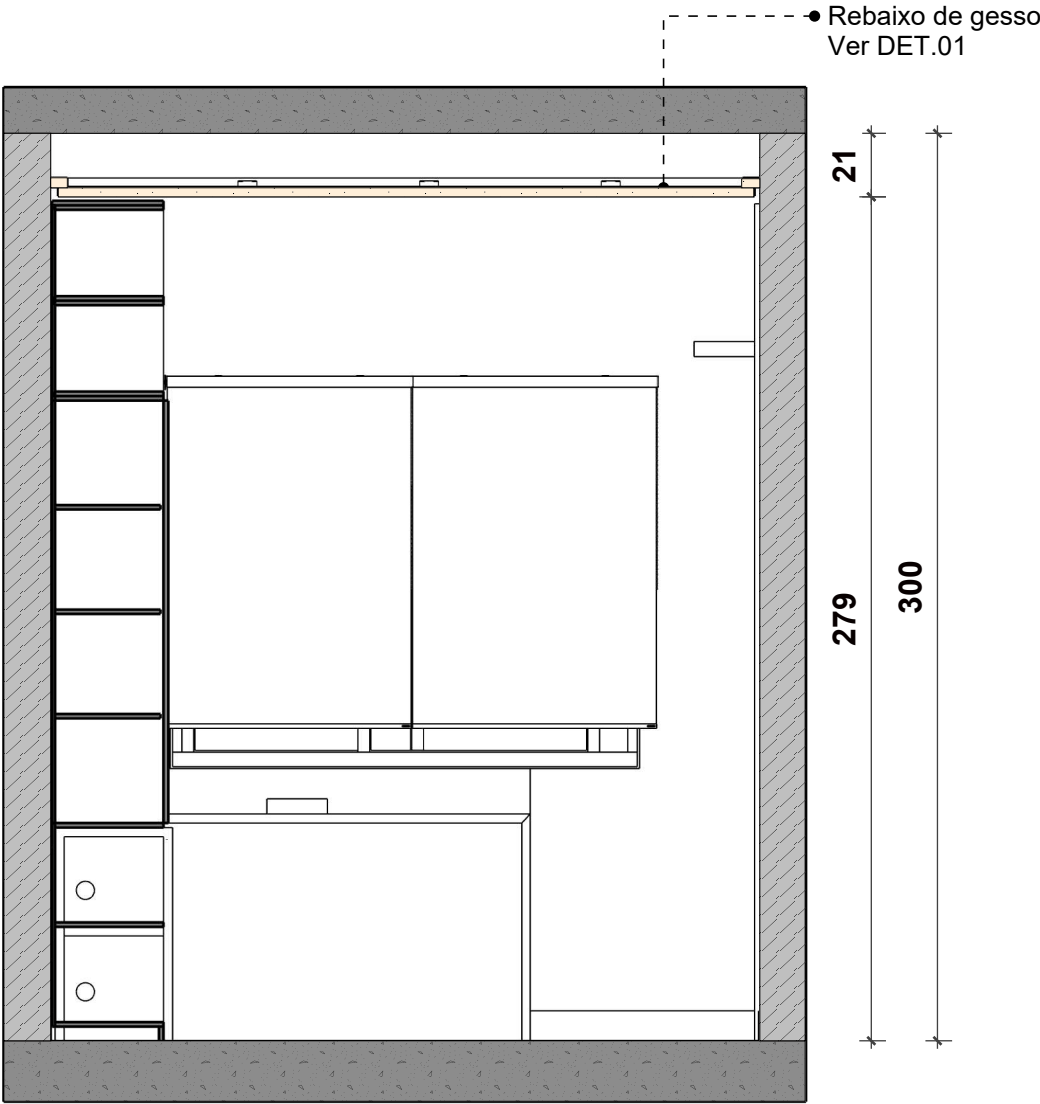


01 PLANTA TÉCNICA
Esc: 1/25

OBSERVAÇÕES

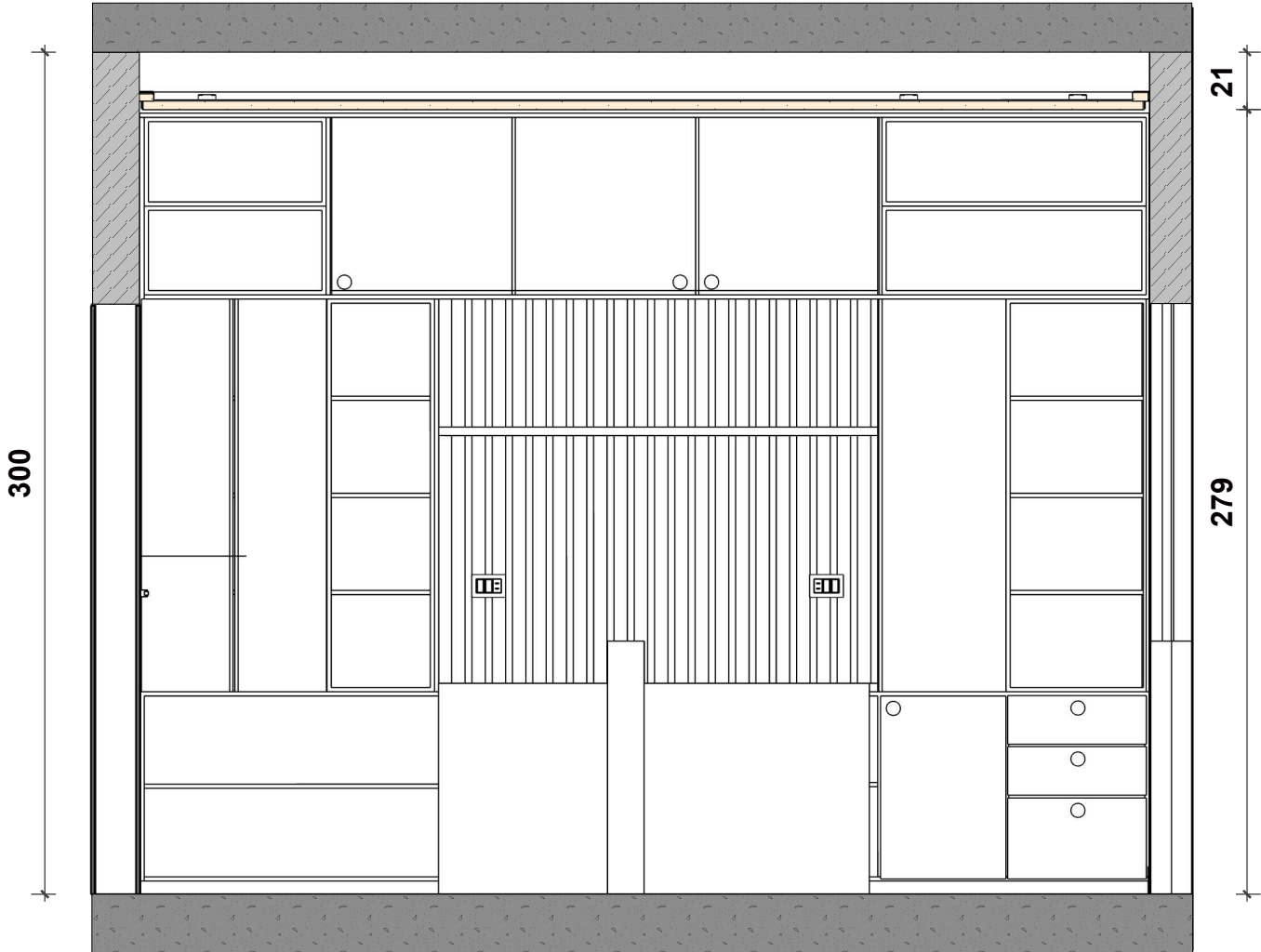
- 01. Todas as medidas devem ser conferidas pelo profissional responsável pela obra **antes da execução**. Caso haja divergências, informar ao responsável pelo projeto para compatibilização.
- 02. Alterações na obra sem consultar o projeto ou o profissional responsável, não são autorizadas. Caso ocorra, o profissional não se responsabiliza pelas consequências.
- 03. Dimensões em cm.

CORTE AA



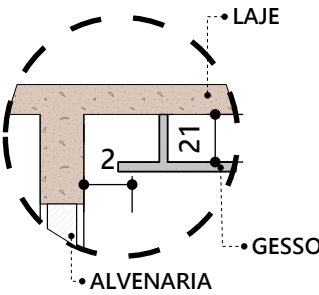
01 CORTE AA
Esc: 1/25

ATENÇÃO
CONFERIR MEDIDAS IN LOCO.



01 CORTE BB
Esc: 1/25

DET.01



OBSERVAÇÕES

01. Todas as medidas devem ser conferidas pelo profissional responsável pela obra **antes da execução**. Caso haja divergências, informar ao responsável pelo projeto para compatibilização.
02. Alterações na obra sem consultar o projeto ou o profissional responsável, não são autorizadas. Caso ocorra, o profissional não se responsabiliza pelas consequências.
03. Dimensões em cm.



PROJETO DE
INTERIORES

Medidas em cm.

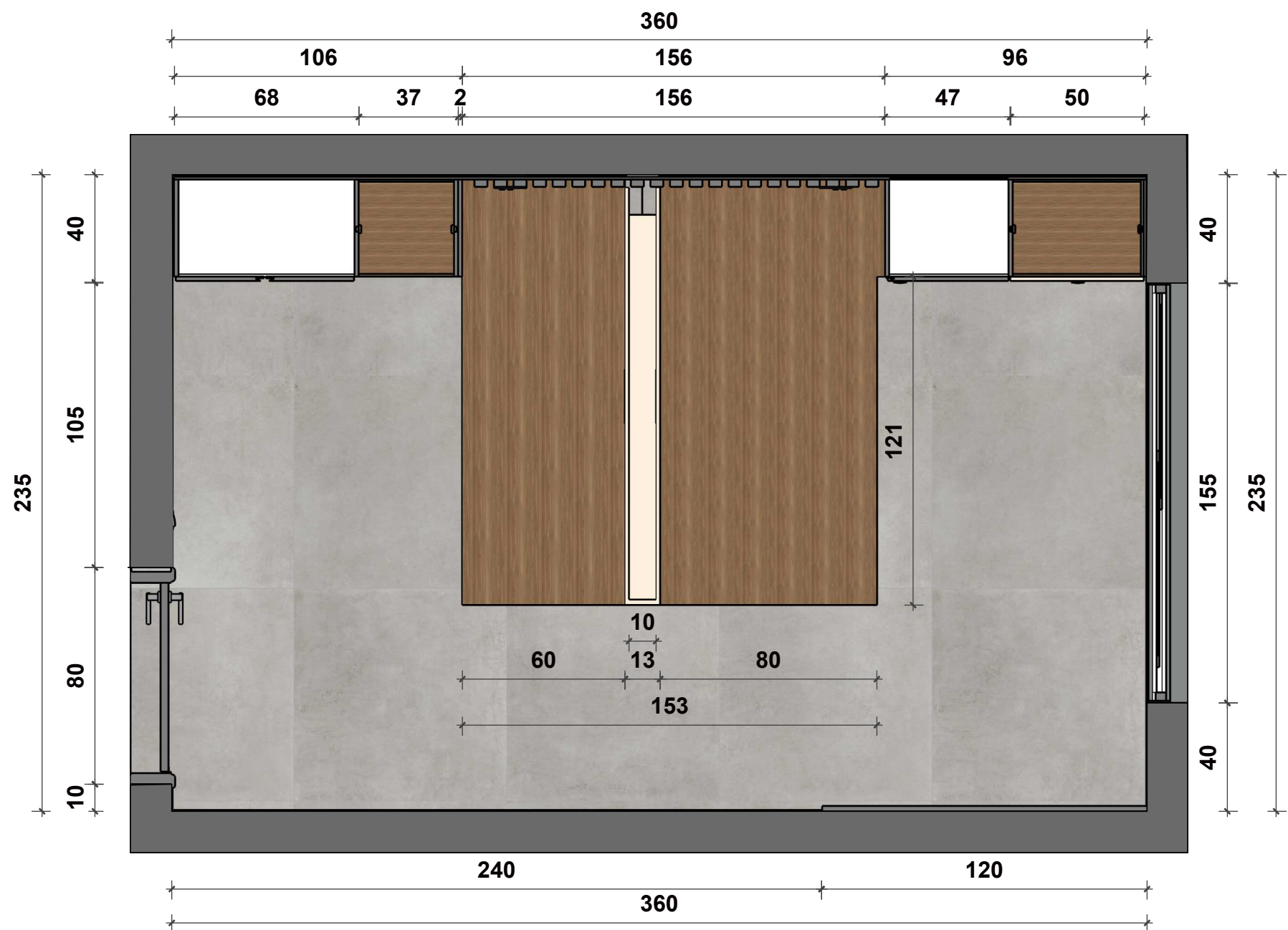
CONFERIR MEDIDAS
IN LOCO

AMBIENTE:
RESIDENCIAL

CLIENTE:
CRISTIANO E JAMILE

DATA:
JUNHO 2025

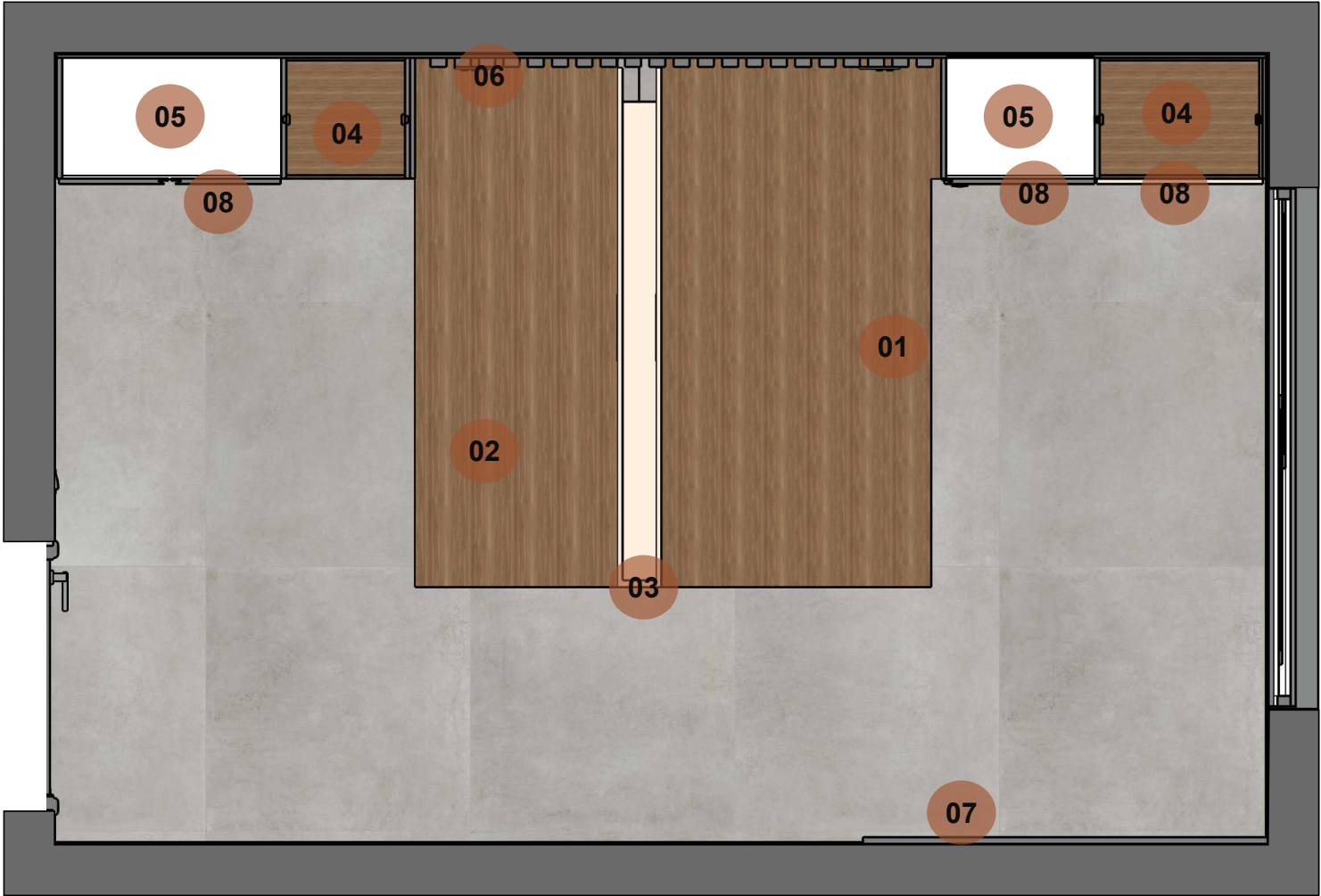
CONTEÚDO:
DETALHAMENTO DE INTERIORES -
Corte AA e BB



01 PLANTA LAYOUT
Esc: 1/20

OBSERVAÇÕES

01. Todas as medidas devem ser conferidas pelo profissional responsável pela obra **antes da execução**. Caso haja divergências, informar ao responsável pelo projeto para compatibilização.
02. Alterações na obra sem consultar o projeto ou o profissional responsável, não são autorizadas. Caso ocorra, o profissional não se responsabiliza pelas consequências.
03. Dimensões em cm.



01 PLANTA LAYOUT
Esc: 1/20

IDENTIFICAÇÃO:

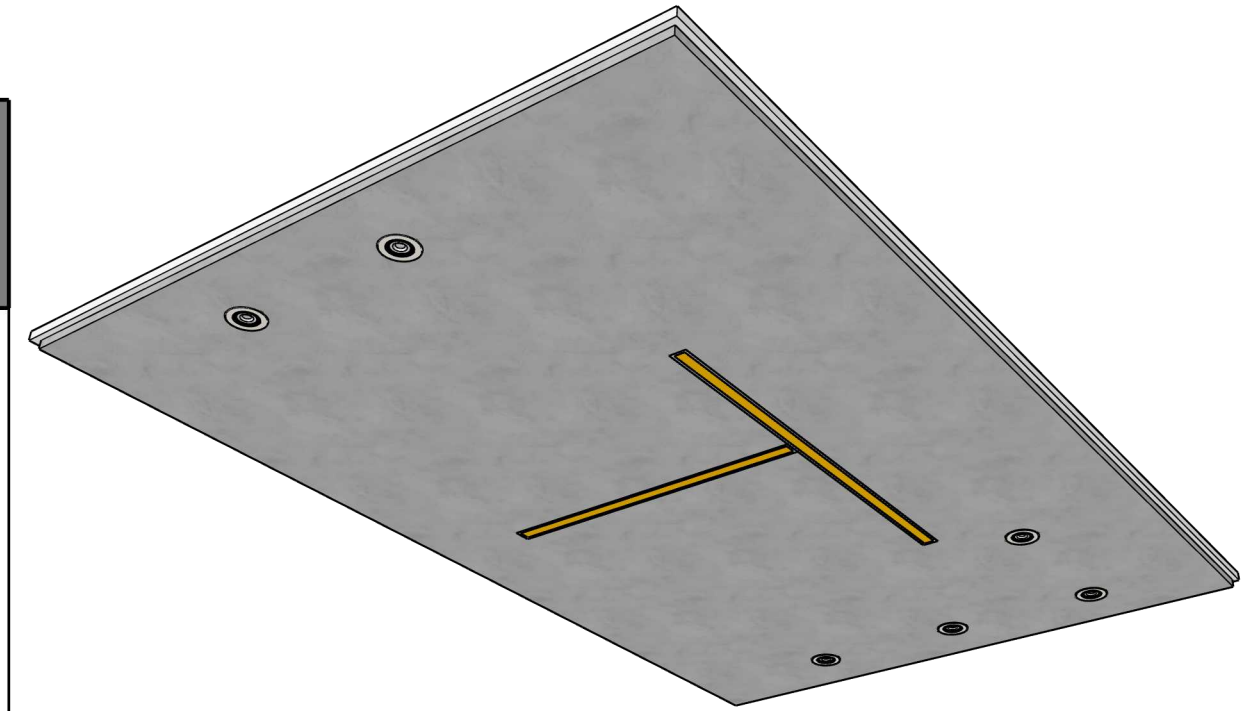
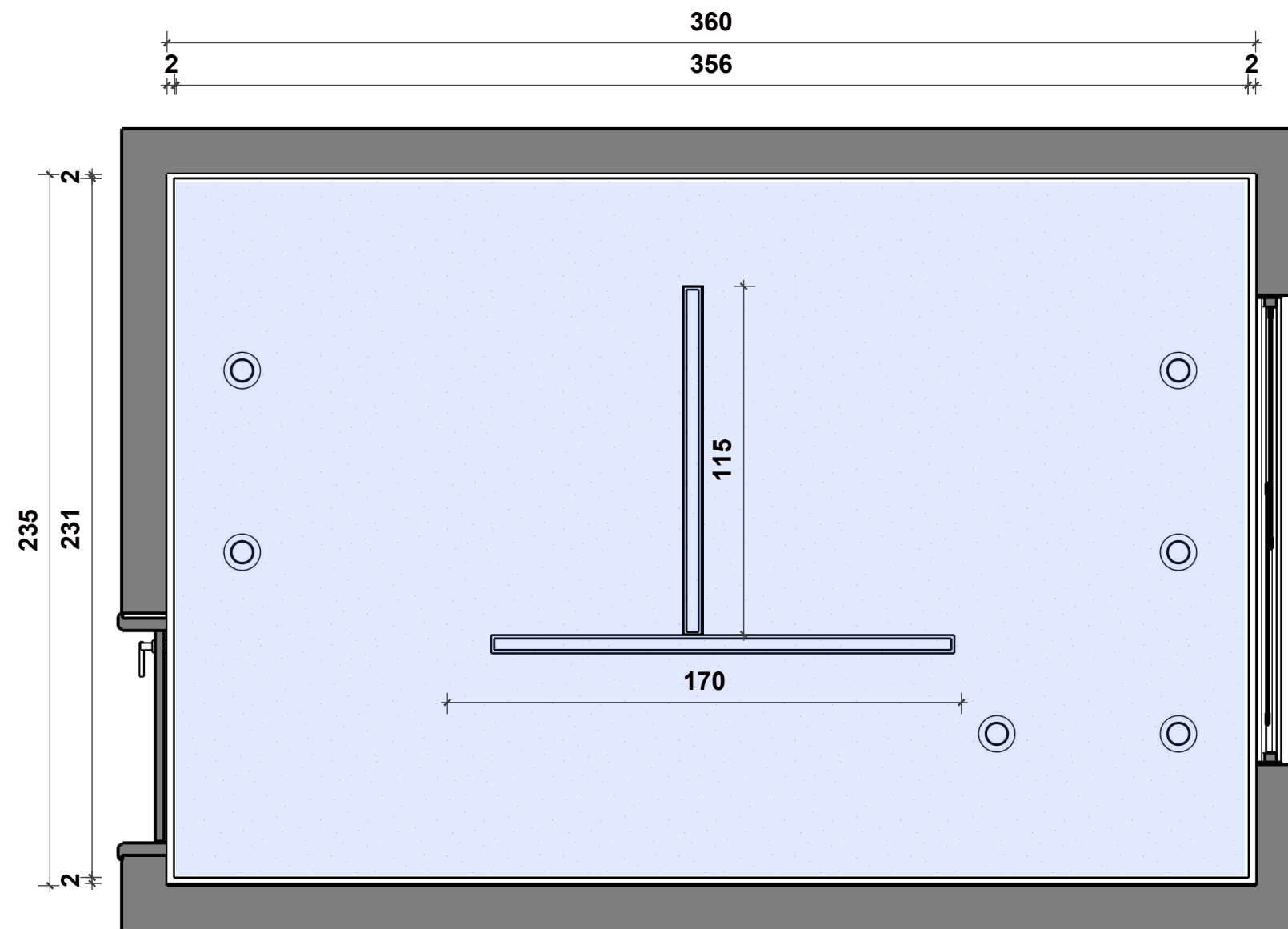
MARCENARIA	
01	MESA MDF LOURO FREIJO 155X80
02	MESA MDF LOURO FREIJO 155X60
03	CANALETA PARA FIOS - MDF HIMALAIA ITALIENA 155X13
04	NICHO MDF LOURO FREIJO
05	MDF INTERNO BRANCO TX
06	PAINEL RIPADO MDF LOURO FREIJO
07	PAINEL LISO COM PRATELEIRA MDF LOURO FREIJO
08	PORTAS E GAVETAS MDF COR HIMALAYA

OBSERVAÇÕES

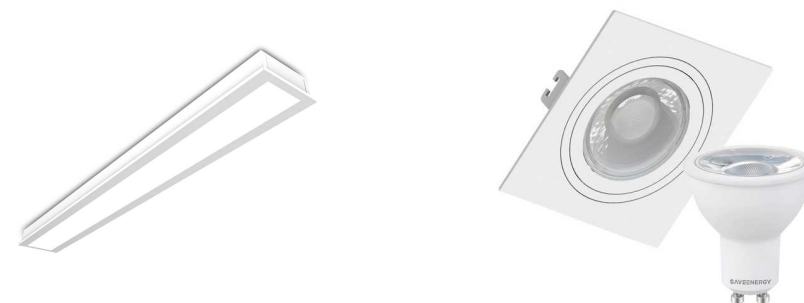
01. Todas as medidas devem ser conferidas pelo profissional responsável pela obra **antes da execução**. Caso haja divergências, informar ao responsável pelo projeto para compatibilização.
02. Alterações na obra sem consultar o projeto ou o profissional responsável, não são autorizadas. Caso ocorra, o profissional não se responsabiliza pelas consequências.
03. Dimensões em cm.

FORRO DE GESSO

ATENÇÃO
CONFERIR MEDIDAS IN LOCO.

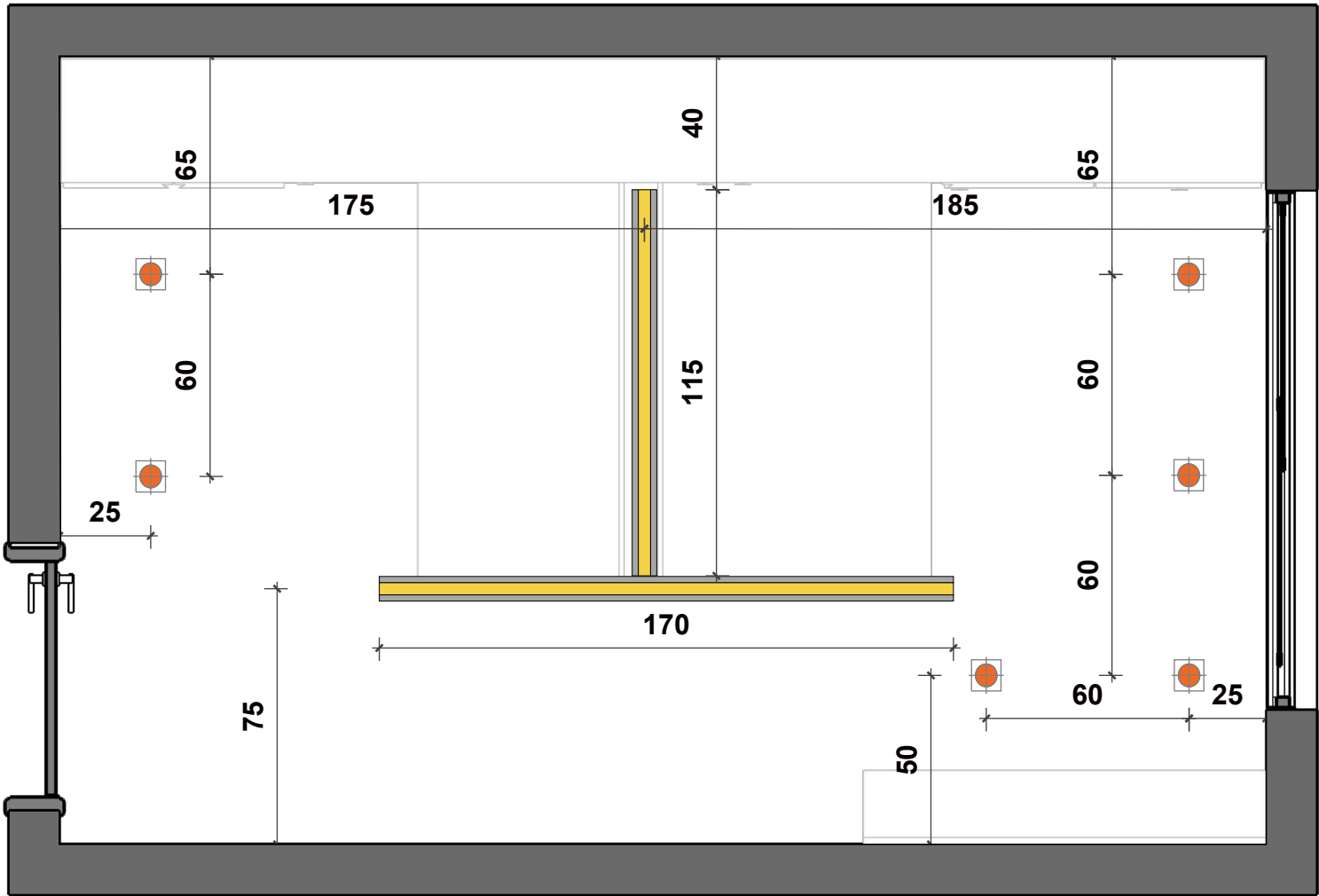


03 PLANTA GESSO
Esc: 1/20





OBSERVAÇÕES

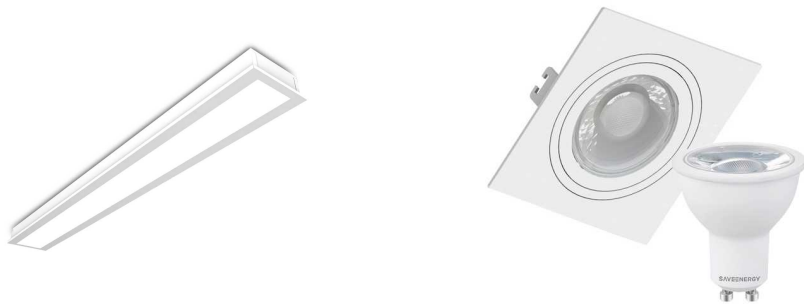
01. Todas as medidas devem ser conferidas pelo profissional responsável pela obra **antes da execução**. Caso haja divergências, informar ao responsável pelo projeto para compatibilização.
02. Alterações na obra sem consultar o projeto ou o profissional responsável, não são autorizadas. Caso ocorra, o profissional não se responsabiliza pelas consequências.
03. Dimensões em cm.



03 PLANTA
Esc: 1/20

LEGENDA LUMINOTÉCNICO

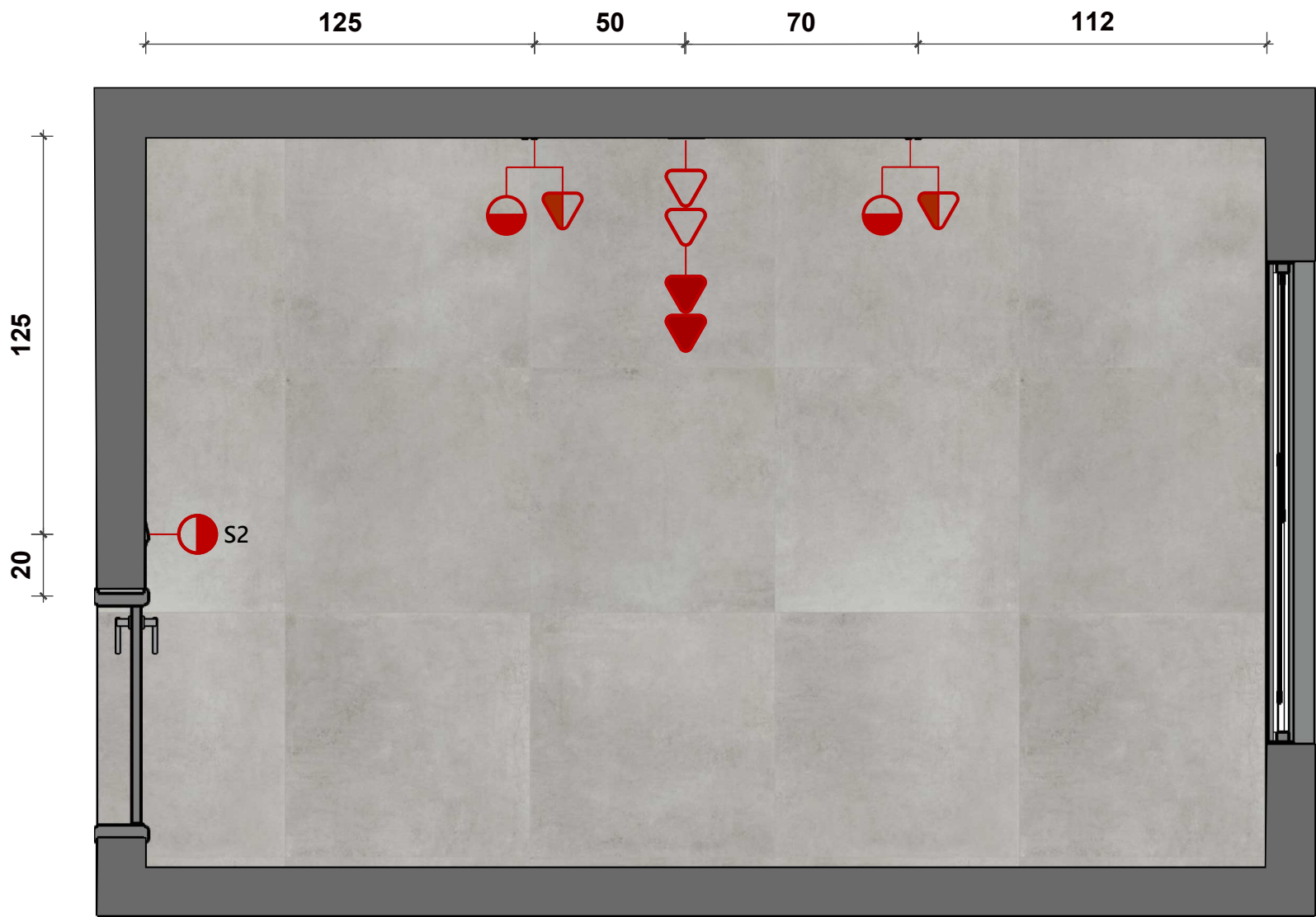
SÍMBOLO	QTD.	ESPECIFICAÇÃO	TEMP. DE COR
	02	PERFIL DE LED DE EMBUTIR	NEUTRO (4000K)
	06	LUMINÁRIA SPOT LÂMPADA DICRÓICA	QUENTE (3000K)



OBSERVAÇÕES

01. Todas as medidas devem ser conferidas pelo profissional responsável pela obra **antes da execução**. Caso haja divergências, informar ao responsável pelo projeto para compatibilização.
02. Alterações na obra sem consultar o projeto ou o profissional responsável, não são autorizadas. Caso ocorra, o profissional não se responsabiliza pelas consequências.
03. Dimensões em cm.

ATENÇÃO
CONFERIR MEDIDAS IN LOCO.



03 PLANTA
Esc: 1/20

Interruptor de 2 teclas mais
entradas USB e USB-C

MARCA SCHNEIDER

SUGESTÃO DE CORES
(Galaxy Black, Chrome Stain, Comsmic Grey)



LEGENDA INTERRUPTORES

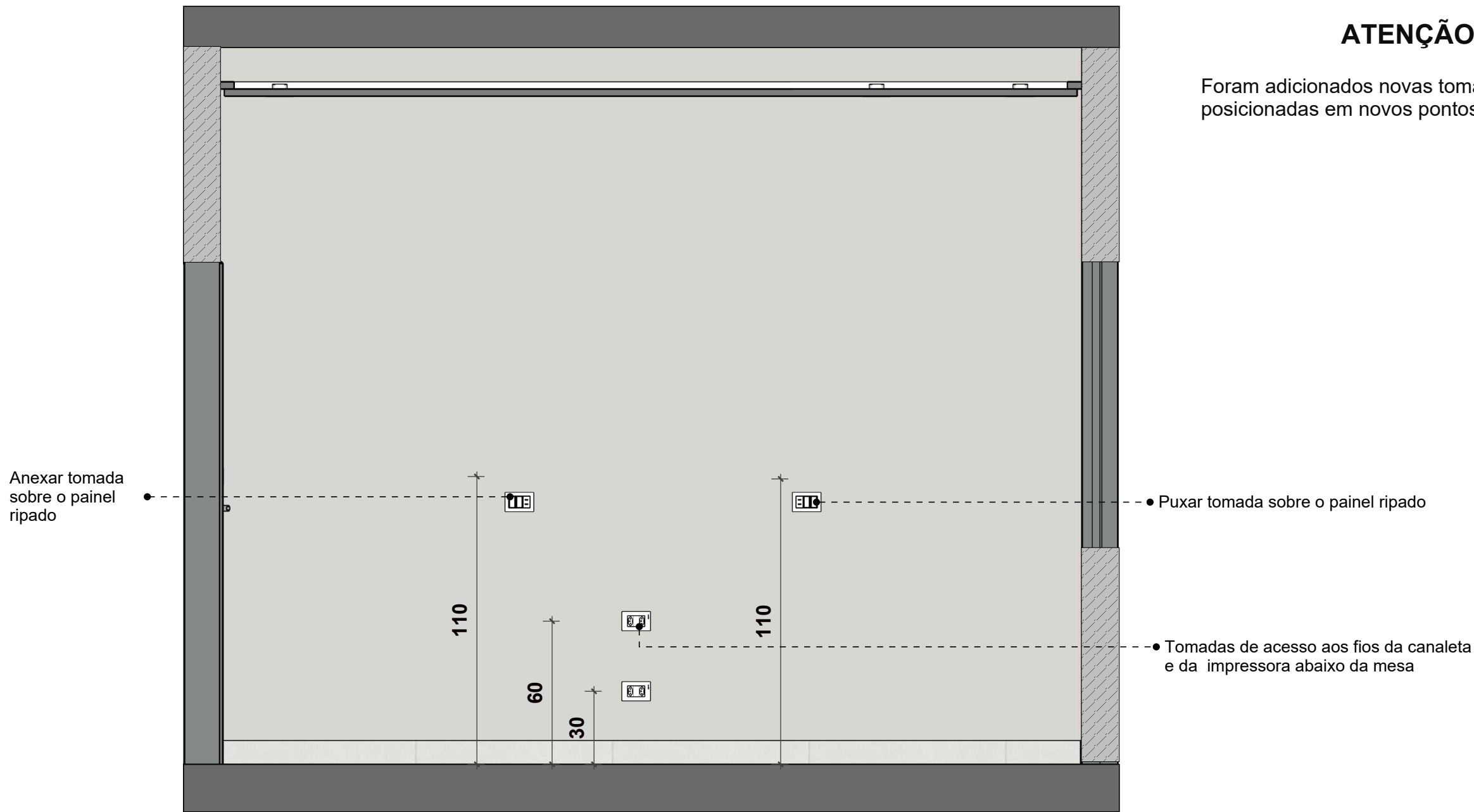
INTERRUPTOR	ESPECIFICAÇÃO E ALTURA
S2	INTERRUPTOR DUAS TECLAS MÉDIO H=1,20M DO PISO ACABADO OU MANTER A ALTURA PADRÃO DA EDIFICAÇÃO

LEGENDA TOMADAS

TOMADA	ESPECIFICAÇÃO E ALTURA
	TOMADA BAIXA DUPLA H=0,30M DO PISO ACABADO OU MANTER A ALTURA PADRÃO DA EDIFICAÇÃO
	TOMADA BAIXA H=0,60M DO PISO ACABADO OU MANTER A ALTURA PADRÃO DA EDIFICAÇÃO
	CONJUNTO USB E INTERRUPTOR MÉDIO DE DUAS TECLAS, H=1,10M DO PISO ACABADO OU MANTER A ALTURA PADRÃO DA EDIFICAÇÃO

OBSERVAÇÕES

01. Todas as medidas devem ser conferidas pelo profissional responsável pela obra **antes da execução**. Caso haja divergências, informar ao responsável pelo projeto para compatibilização.
02. Alterações na obra sem consultar o projeto ou o profissional responsável, não são autorizadas. Caso ocorra, o profissional não se responsabiliza pelas consequências.
03. Dimensões em cm.



ATENÇÃO

Foram adicionados novas tomadas e Interruptores e posicionadas em novos pontos.

03 PLANTA
Esc: 1/20

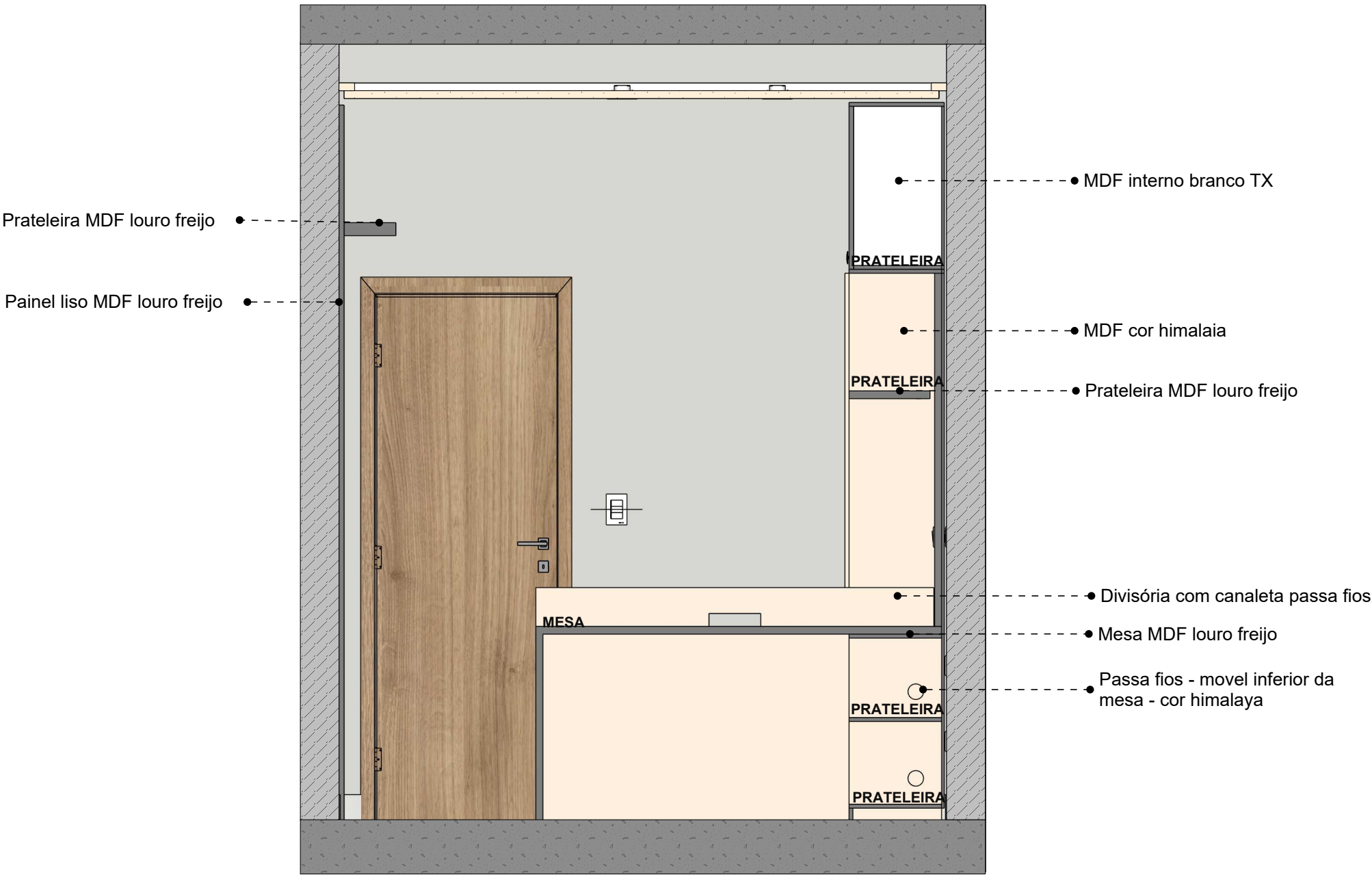
Interruptor de 2 teclas mais
entradas USB e USB-C
MARCA SCHNEIDER

SUGESTÃO DE CORES
(Galaxy Black, Chrome Stain, Comsmic Grey)




OBSERVAÇÕES

- 01. Todas as medidas devem ser conferidas pelo profissional responsável pela obra **antes da execução**. Caso haja divergências, informar ao responsável pelo projeto para compatibilização.
- 02. Alterações na obra sem consultar o projeto ou o profissional responsável, não são autorizadas. Caso ocorra, o profissional não se responsabiliza pelas consequências.
- 03. Dimensões em cm.



03 VISTA A
Esc: 1/20



MDF Himalaia
Italea

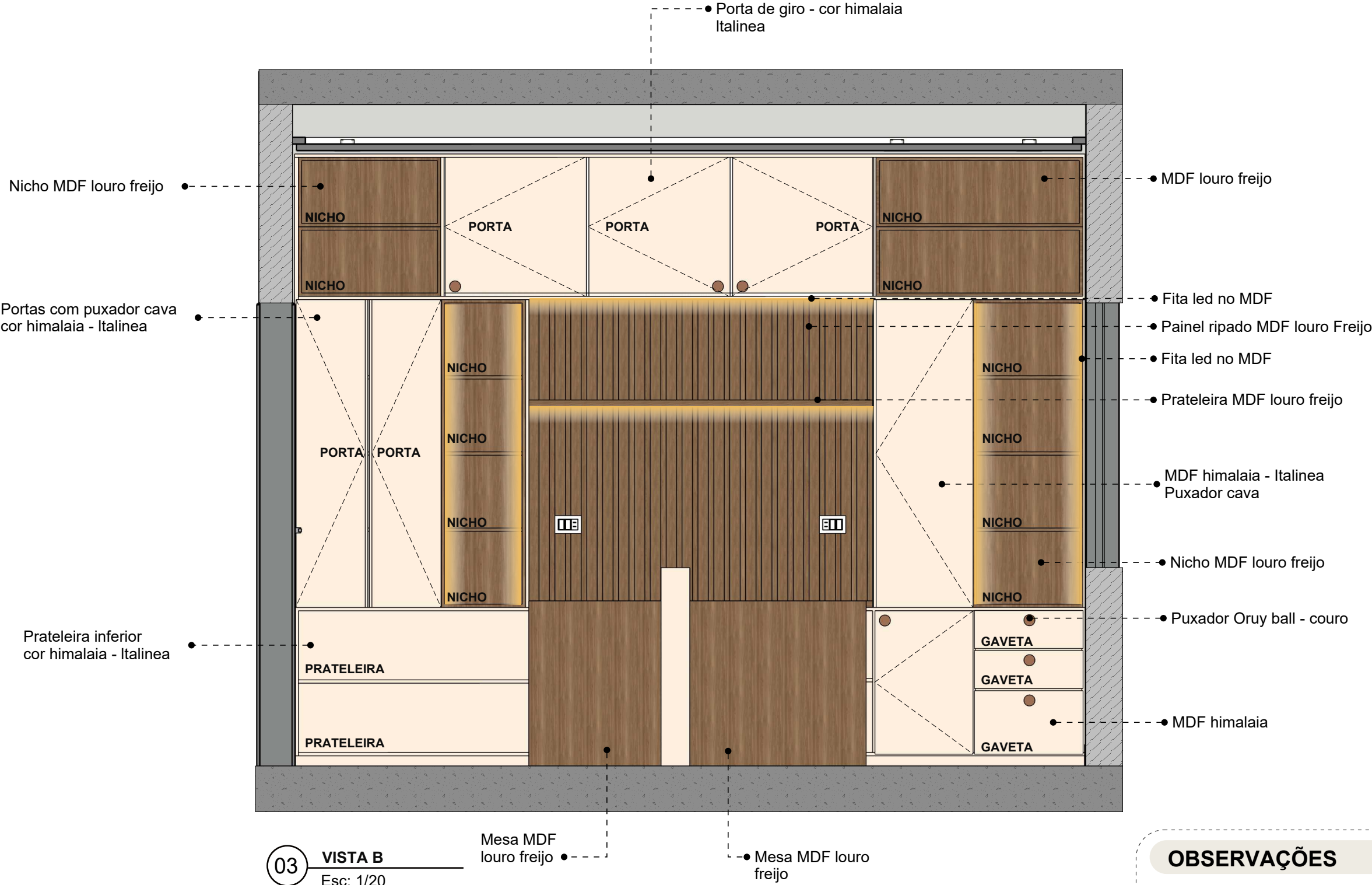


MDF Louro Freijó
DURATEX

OBSERVAÇÕES


- 01. Todas as medidas devem ser conferidas pelo profissional responsável pela obra **antes da execução**. Caso haja divergências, informar ao responsável pelo projeto para compatibilização.
- 02. Alterações na obra sem consultar o projeto ou o profissional responsável, não são autorizadas. Caso ocorra, o profissional não se responsabiliza pelas consequências.
- 03. Dimensões em cm.

VISTAS



OBSERVAÇÕES

01. Todas as medidas devem ser conferidas pelo profissional responsável pela obra **antes da execução**. Caso haja divergências, informar ao responsável pelo projeto para compatibilização.
02. Alterações na obra sem consultar o projeto ou o profissional responsável, não são autorizadas. Caso ocorra, o profissional não se responsabiliza pelas consequências.
03. Dimensões em cm.



MDF Himalaia Italea



MDF Louro Freijó DURATEX



Puxador Ball couro caramelho ORUY



PROJETO DE INTERIORES

Medidas em cm.

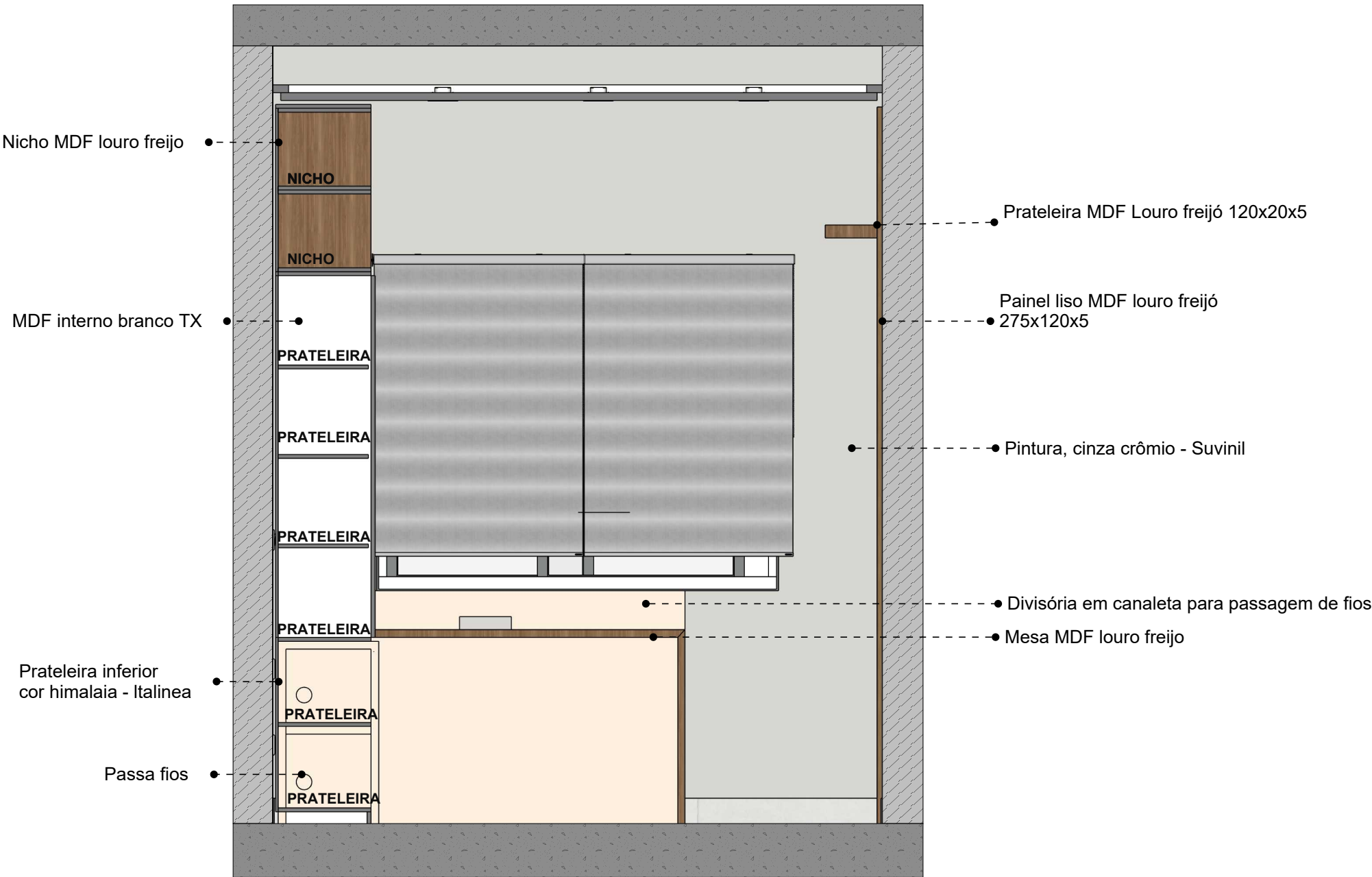
CONFERIR MEDIDAS IN LOCO

AMBIENTE:
RESIDENCIAL


CLIENTE:
CRISTIANO E JAMILE

DATA:
JUNHO 2025

CONTEÚDO:
DETALHAMENTO DE INTERIORES -
Vista B



03 VISTA C
Esc: 1/20



MDF Himalaia
Italineia



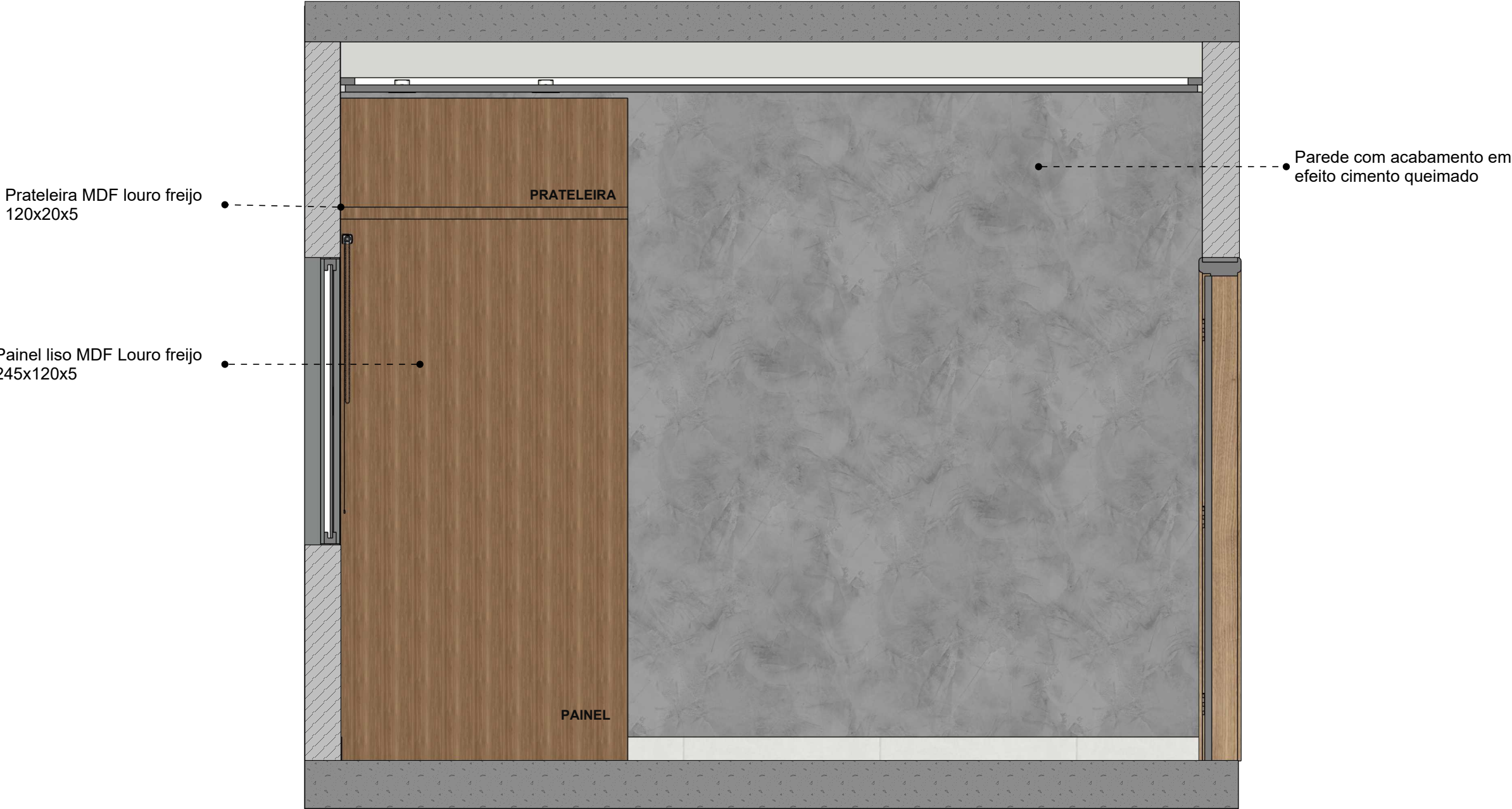
MDF Louro Freijó
DURATEX



Puxador Ball couro caramelho
ORUY

OBSERVAÇÕES

01. Todas as medidas devem ser conferidas pelo profissional responsável pela obra **antes da execução**. Caso haja divergências, informar ao responsável pelo projeto para compatibilização.
02. Alterações na obra sem consultar o projeto ou o profissional responsável, não são autorizadas. Caso ocorra, o profissional não se responsabiliza pelas consequências.
03. Dimensões em cm.



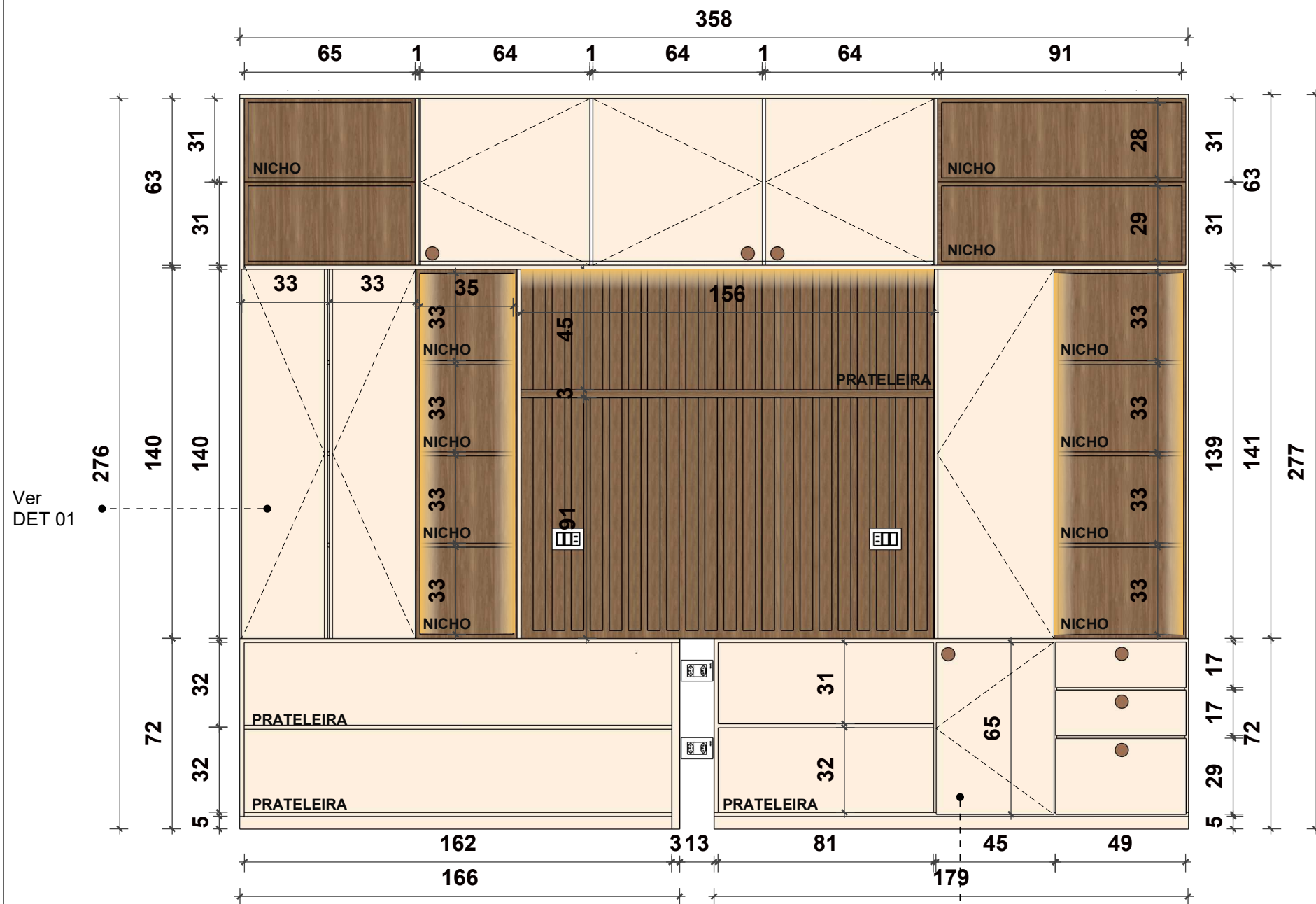
03 VISTA D
Esc: 1/20

 MDF Louro Freijó
DURATEX

OBSERVAÇÕES

- 01. Todas as medidas devem ser conferidas pelo profissional responsável pela obra **antes da execução**. Caso haja divergências, informar ao responsável pelo projeto para compatibilização.
- 02. Alterações na obra sem consultar o projeto ou o profissional responsável, não são autorizadas. Caso ocorra, o profissional não se responsabiliza pelas consequências.
- 03. Dimensões em cm.

MARCENARIA



01 **VISTA FRONTAL - ESTANTE FECHADA**
Esc: 1/20

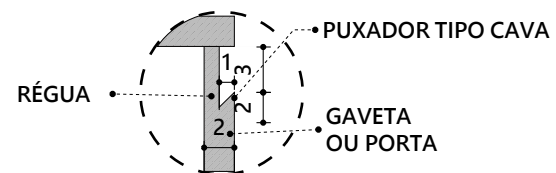


MDF Louro Freijó
DURATEX



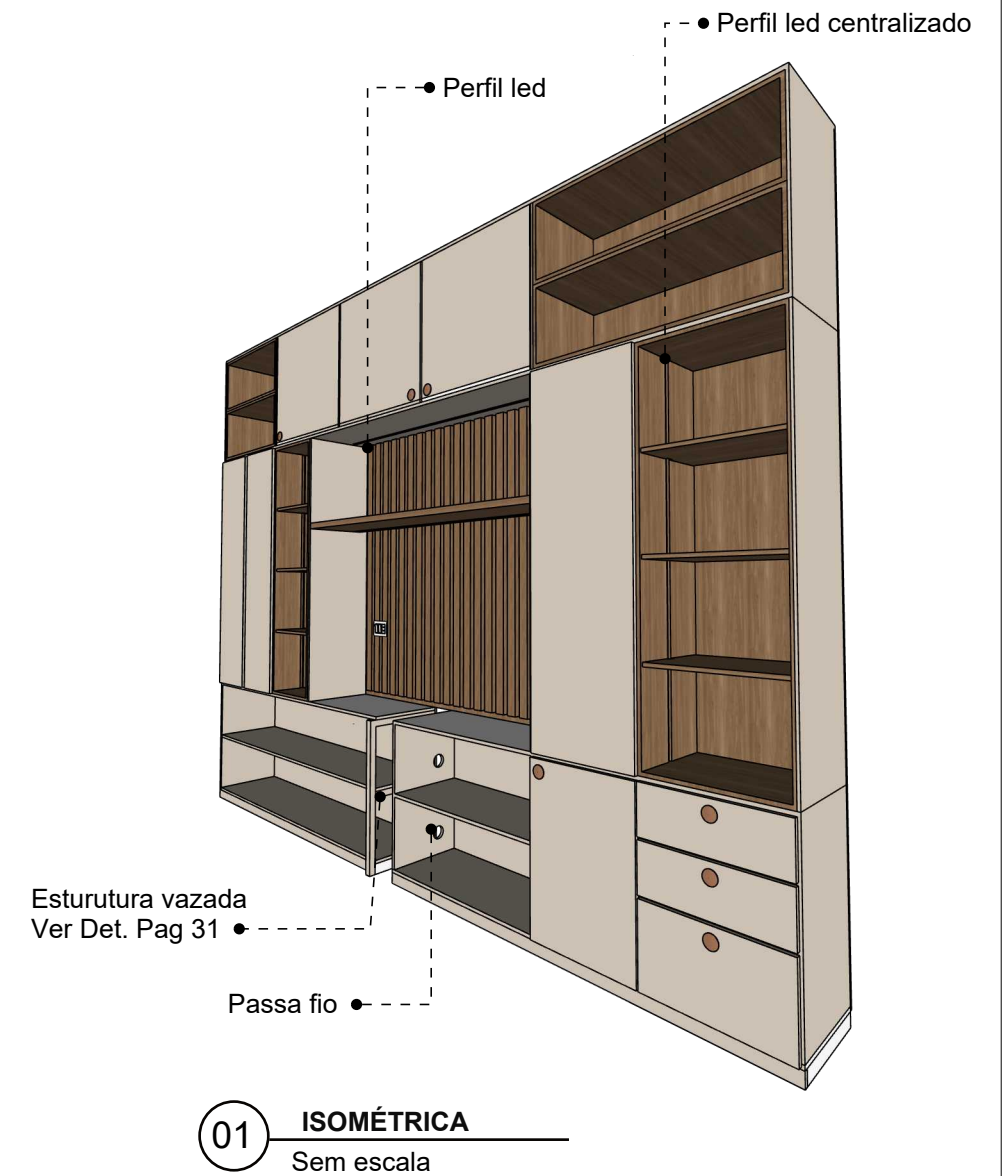
Puxador Ball couro caramelho
ORUY

DETALHE 01



ATENÇÃO

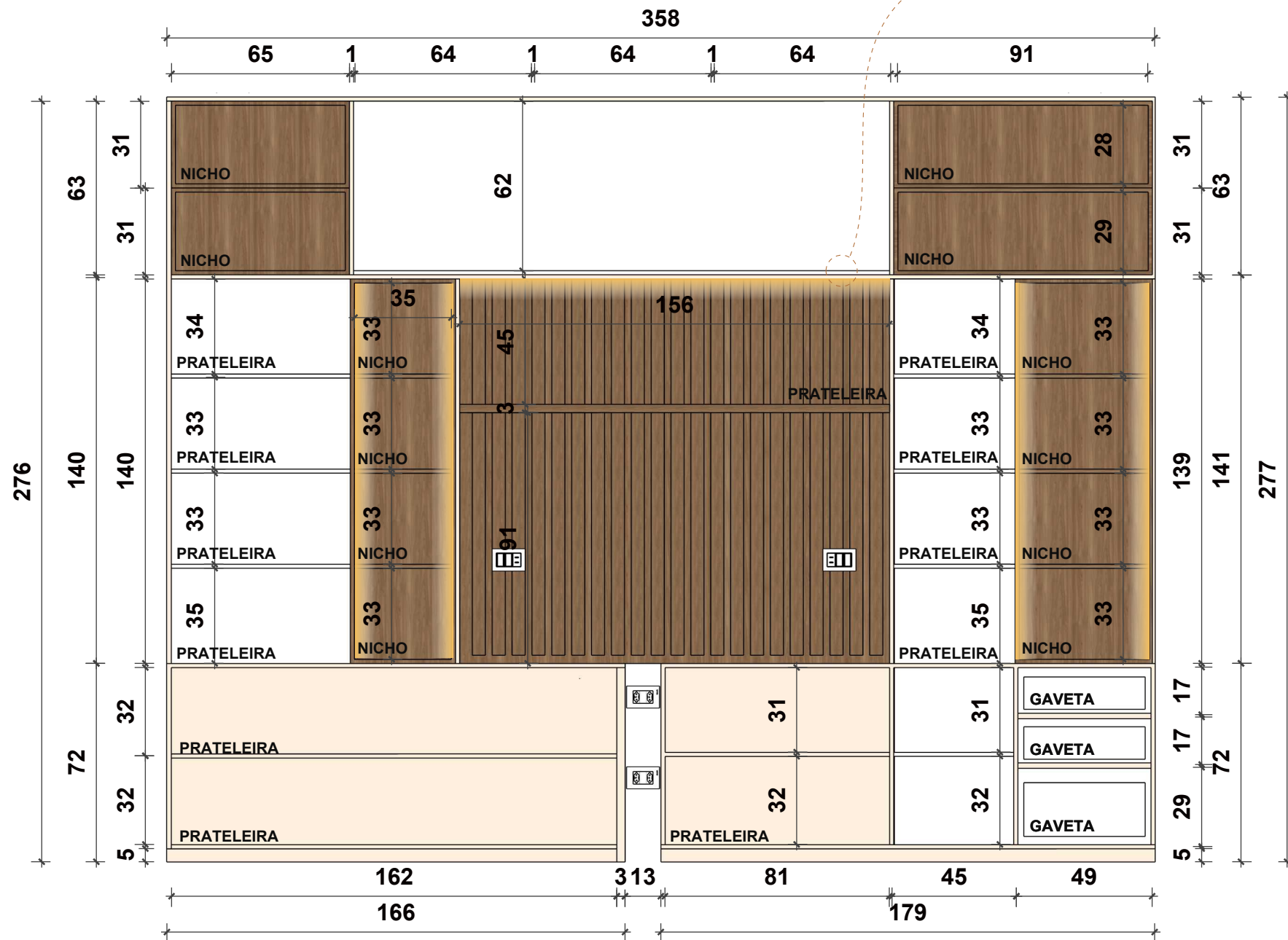
CONFERIR MEDIDAS IN LOCO.



OBSERVAÇÕES

- 01.** Todas as medidas devem ser conferidas pelo profissional responsável pela obra **antes da execução**. Caso haja divergências, informar ao responsável pelo projeto para compatibilização.
- 02.** Alterações na obra sem consultar o projeto ou o profissional responsável, não são autorizadas. Caso ocorra, o profissional não se responsabiliza pelas consequências.
- 03.** Dimensões em cm e cotas no eixo da peça


MARCENARIA




01 VISTA FRONTAL - ESTANTE ABERTA
Esc: 1/20



MDF Louro Freijó
DURATEX



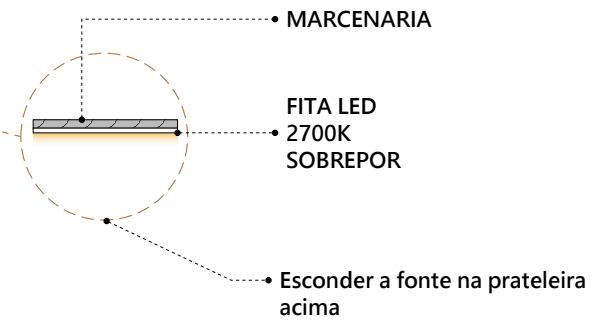
MDF Himalaia
Italea



MDF Branco TX
Interno moveis
fechados



Puxador Ball couro caramelho
ORUY



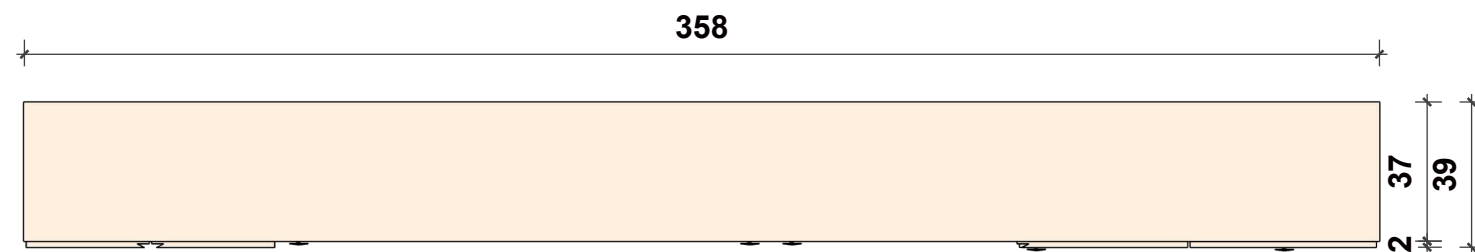
ATENÇÃO
CONFERIR MEDIDAS IN LOCO.



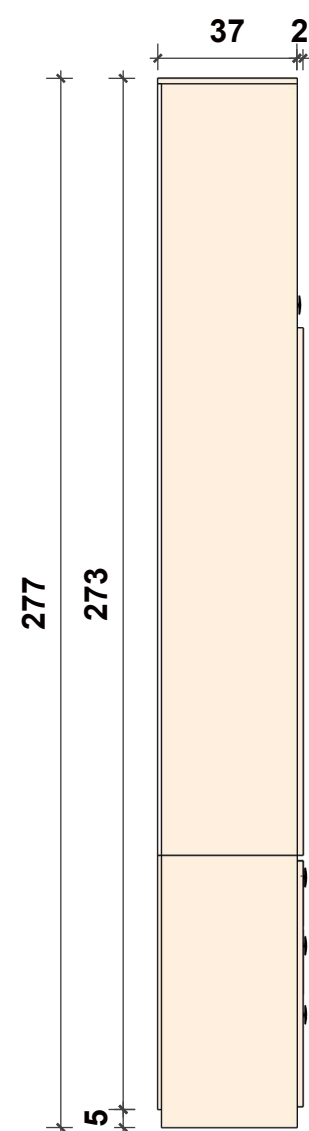
01 ISOMÉTRICA
Sem escala

OBSERVAÇÕES

- 01.** Todas as medidas devem ser conferidas pelo profissional responsável pela obra **antes da execução**. Caso haja divergências, informar ao responsável pelo projeto para compatibilização.
- 02.** Alterações na obra sem consultar o projeto ou o profissional responsável, não são autorizadas. Caso ocorra, o profissional não se responsabiliza pelas consequências.
- 03.** Dimensões em cm e cotas no eixo da peça



01 VISTA AÉREA
Esc: 1/20



01 VISTA LATERAL
Esc: 1/20


Estrutura vazada para
acesso as tomadas

• Passa fios

• Passa fios



MDF Louro Freijó
DURATEX



MDF Himalaia
Italea

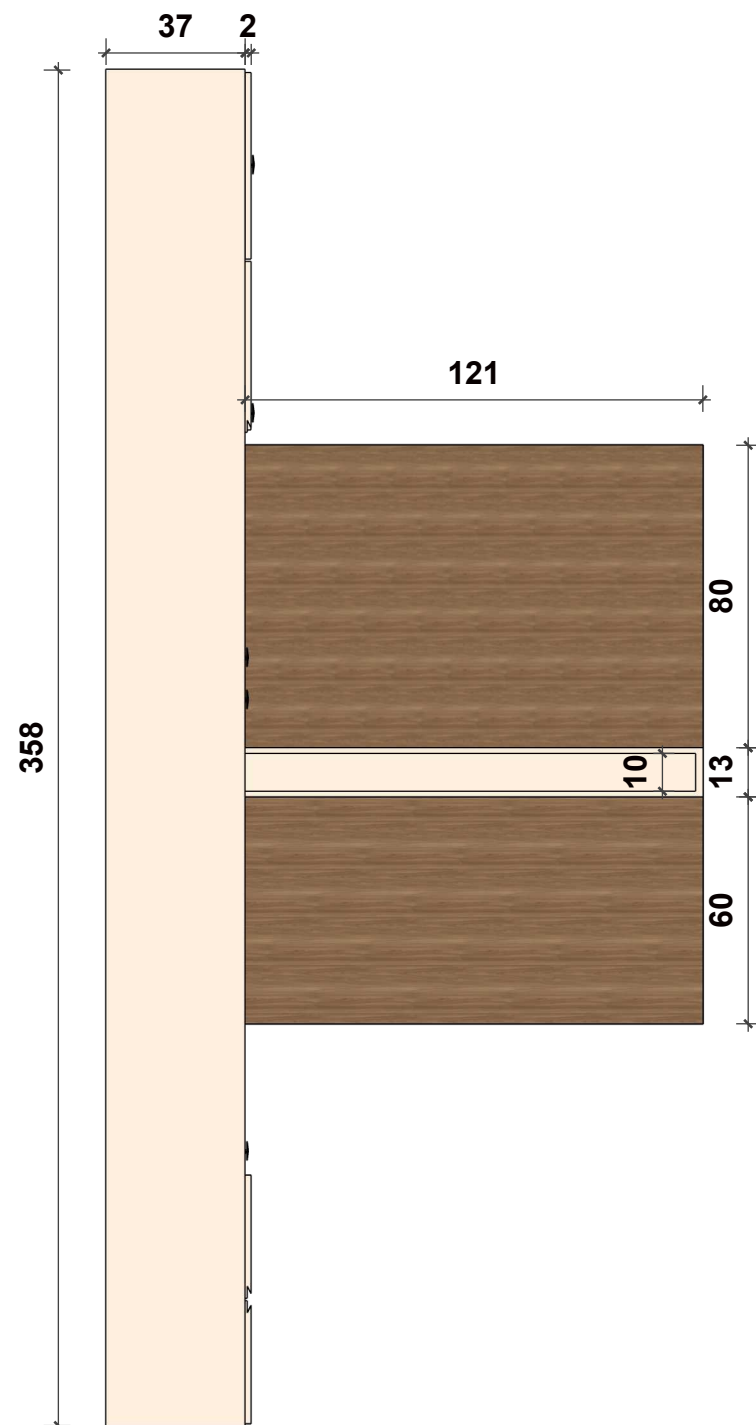
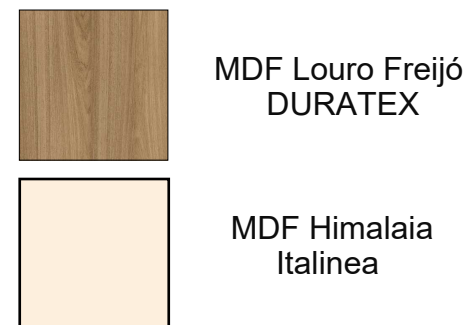


OBSERVAÇÕES

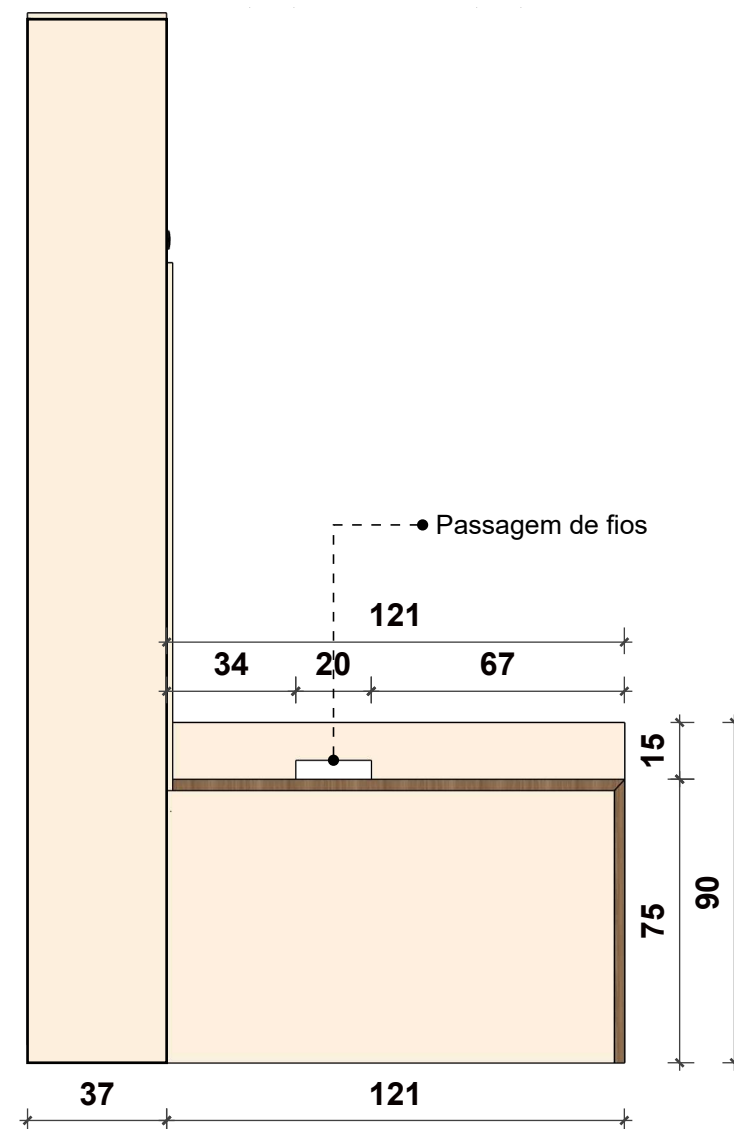
01. Todas as medidas devem ser conferidas pelo profissional responsável pela obra **antes da execução**. Caso haja divergências, informar ao responsável pelo projeto para compatibilização.
02. Alterações na obra sem consultar o projeto ou o profissional responsável, não são autorizadas. Caso ocorra, o profissional não se responsabiliza pelas consequências.
03. Dimensões em cm e cotas no eixo da peça

MARCENARIA

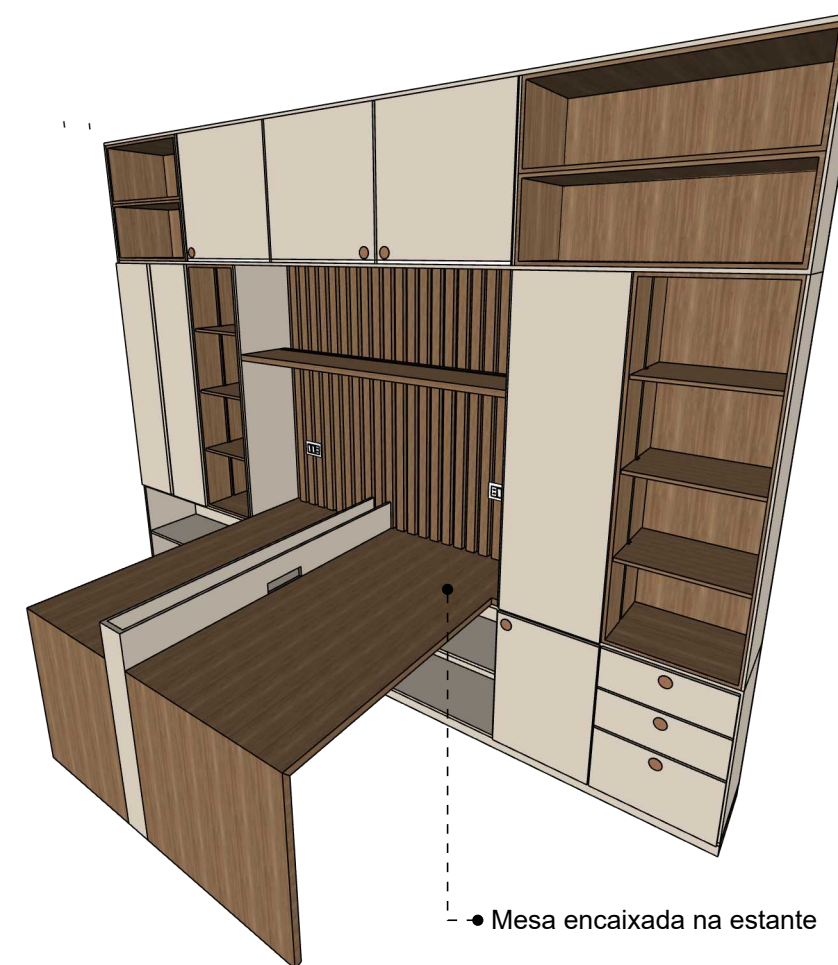
ATENÇÃO
CONFERIR MEDIDAS IN LOCO.



01 VISTA AÉREA
Esc: 1/20



01 VISTA LATERAL
Esc: 1/20



OBSERVAÇÕES

01. Todas as medidas devem ser conferidas pelo profissional responsável pela obra **antes da execução**. Caso haja divergências, informar ao responsável pelo projeto para compatibilização.
02. Alterações na obra sem consultar o projeto ou o profissional responsável, não são autorizadas. Caso ocorra, o profissional não se responsabiliza pelas consequências.
03. Dimensões em cm e cotas no eixo da peça



PROJETO DE INTERIORES

Medidas em cm.

CONFERIR MEDIDAS IN LOCO

AMBIENTE:
RESIDENCIAL

CLIENTE:
CRISTIANO E JAMILE

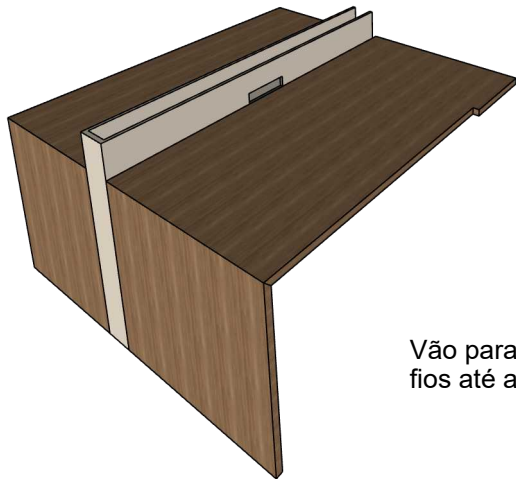
DATA:
JUNHO 2025

CONTEÚDO:
DETALHAMENTO DE INTERIORES -
Marcenaria IV - Estante Mesa

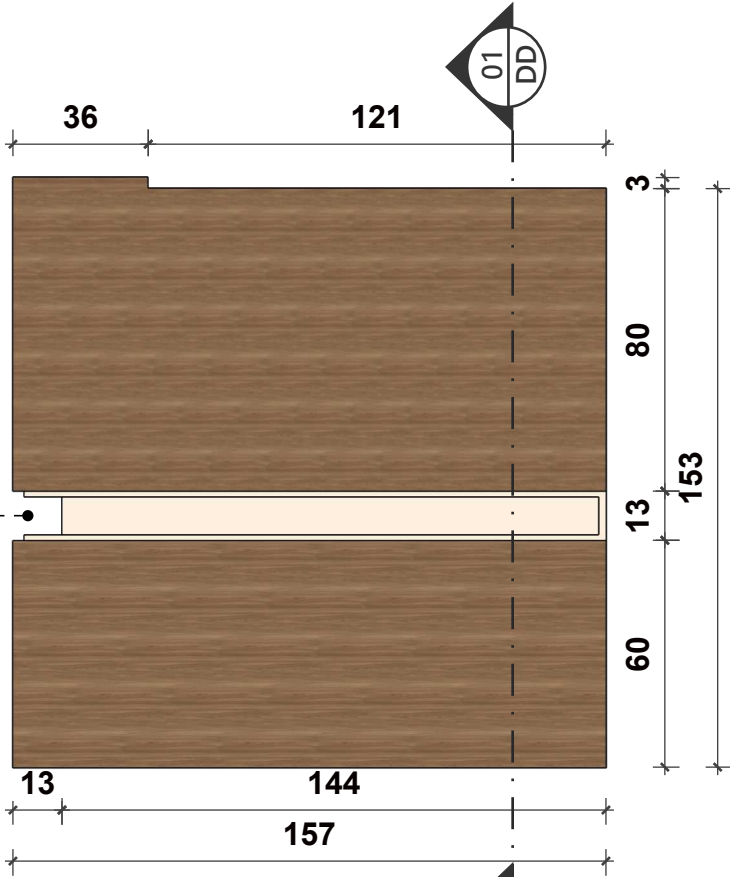
33/40

MARCENARIA

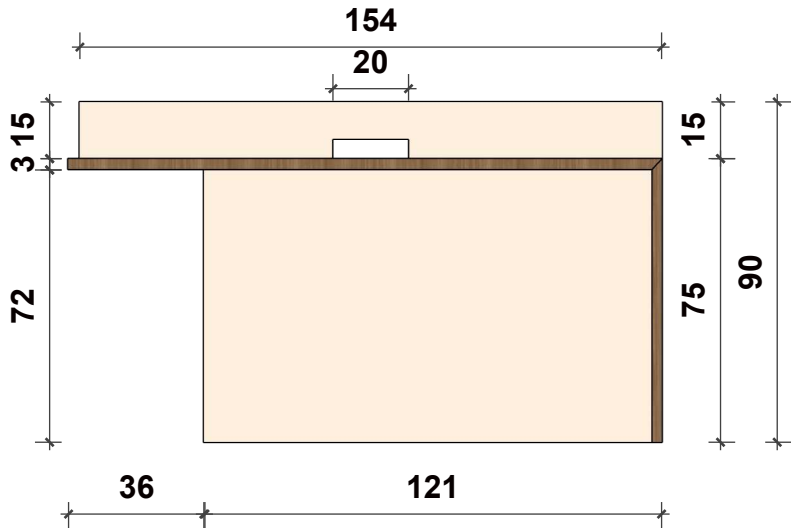
ATENÇÃO
CONFERIR MEDIDAS IN LOCO.



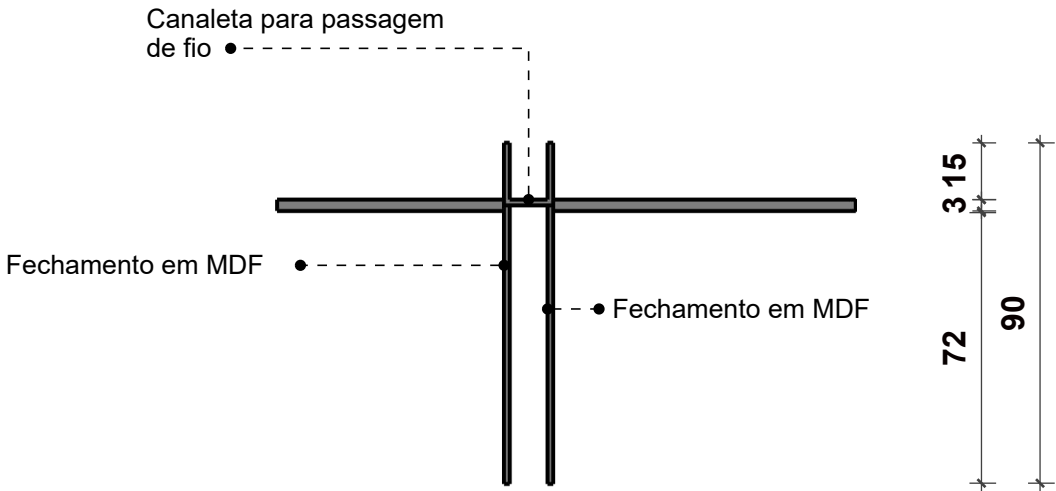
Vão para descer
fios até as tomadas




01 VISTA AÉREA
Esc: 1/20



01 VISTA LATERAL
Esc: 1/20



01 CORTE AA
Esc: 1/20



MDF Louro Freijó
DURATEX

MDF Himalaia
Italea

OBSERVAÇÕES

01. Todas as medidas devem ser conferidas pelo profissional responsável pela obra **antes da execução**. Caso haja divergências, informar ao responsável pelo projeto para compatibilização.
02. Alterações na obra sem consultar o projeto ou o profissional responsável, não são autorizadas. Caso ocorra, o profissional não se responsabiliza pelas consequências.
03. Dimensões em cm e cotas no eixo da peça



PROJETO DE
INTERIORES

Medidas em cm.

CONFERIR MEDIDAS
IN LOCO


AMBIENTE:
RESIDENCIAL

CLIENTE:
CRISTIANO E JAMILE

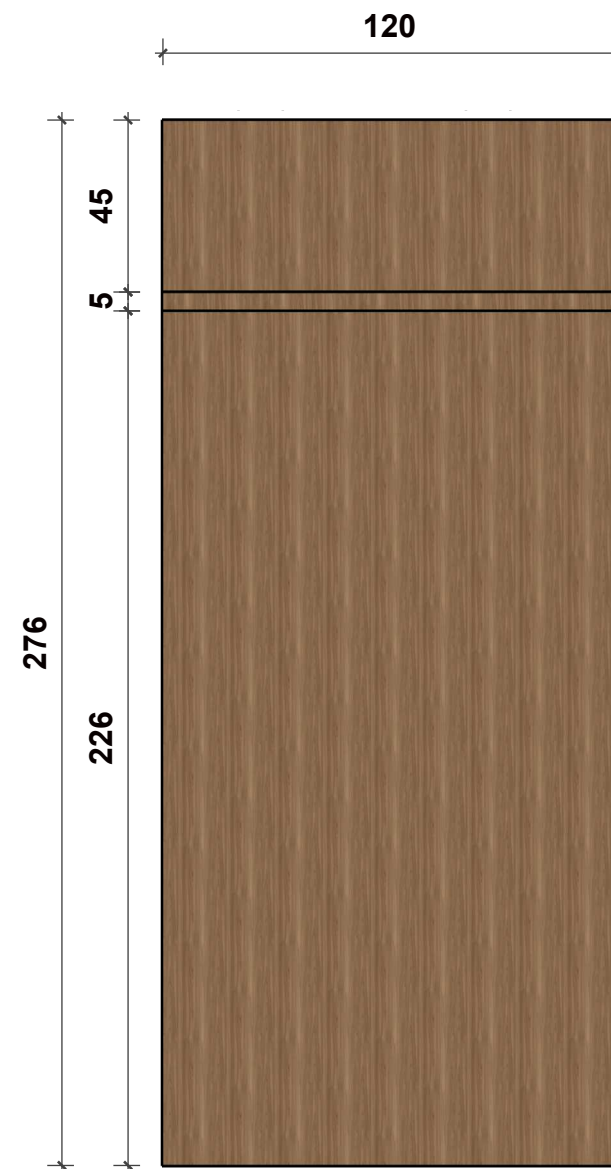
DATA:
JUNHO 2025

CONTEÚDO:
DETALHAMENTO DE INTERIORES -
Marcenaria V - mesa

ATENÇÃO
CONFERIR MEDIDAS IN LOCO.



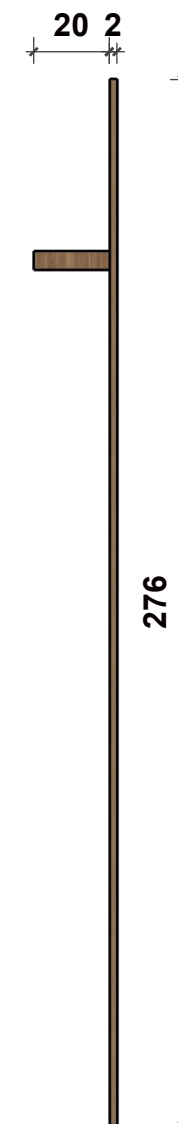
01 VISTA ISOMÉTRICA
Sem escala



01 VISTA FRONTAL
Esc: 1/20



01 VISTA ÁREA
Esc: 1/20



01 VISTA LATERAL
Esc: 1/20



MDF Louro Freijó
DURATEX

OBSERVAÇÕES

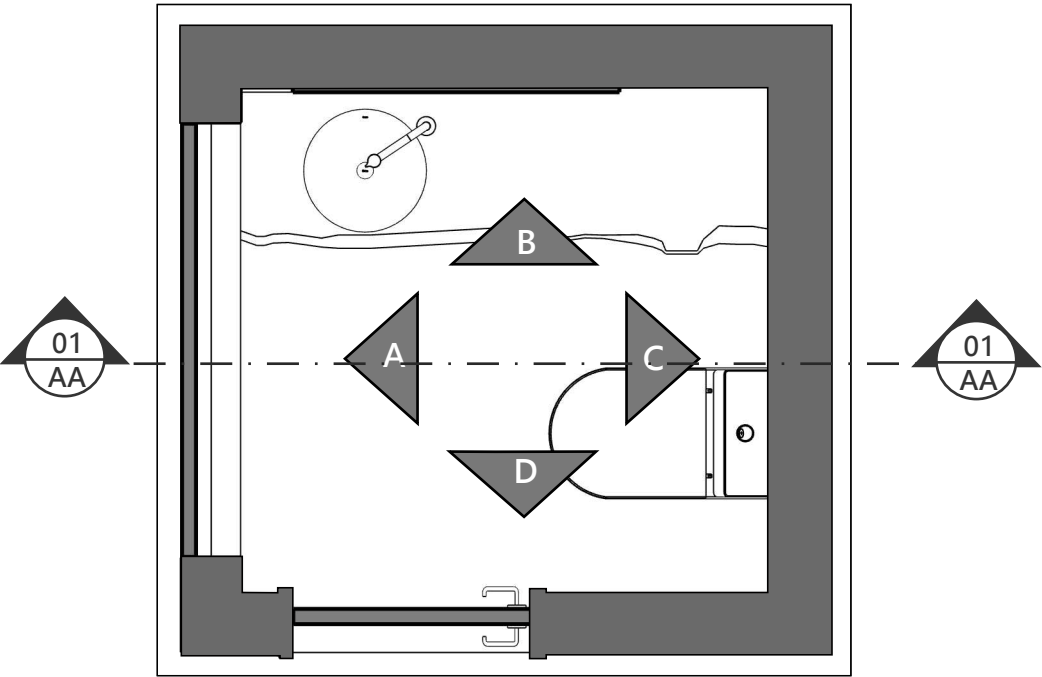
01. Todas as medidas devem ser conferidas pelo profissional responsável pela obra **antes da execução**. Caso haja divergências, informar ao responsável pelo projeto para compatibilização.
02. Alterações na obra sem consultar o projeto ou o profissional responsável, não são autorizadas. Caso ocorra, o profissional não se responsabiliza pelas consequências.
03. Dimensões em cm e cotas no eixo da peça

LAVABO

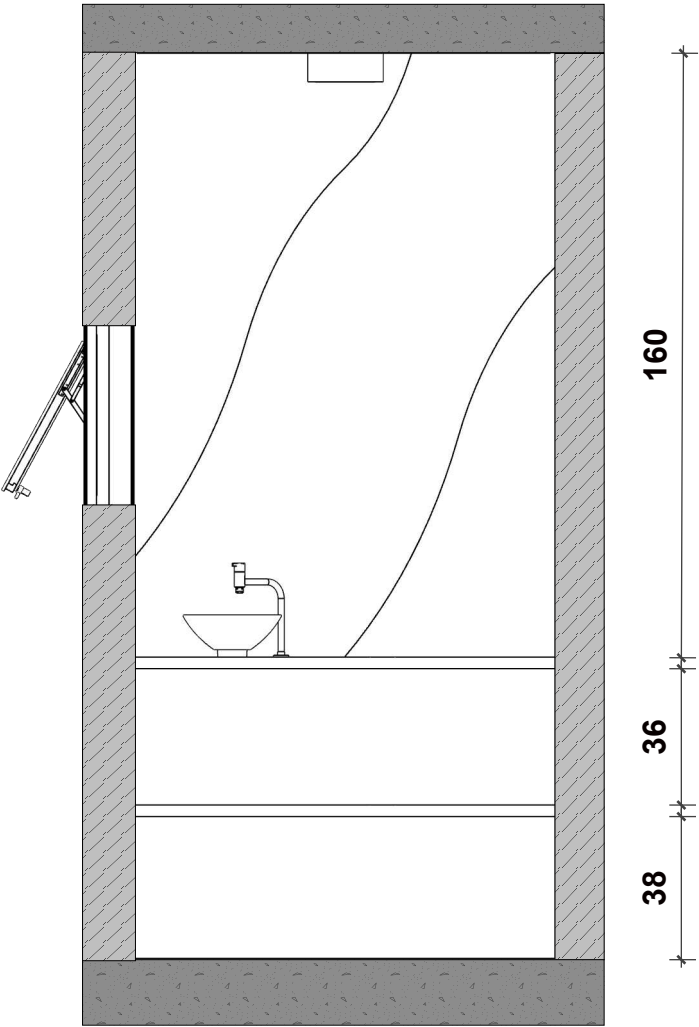


PLANTA TÉCNICA

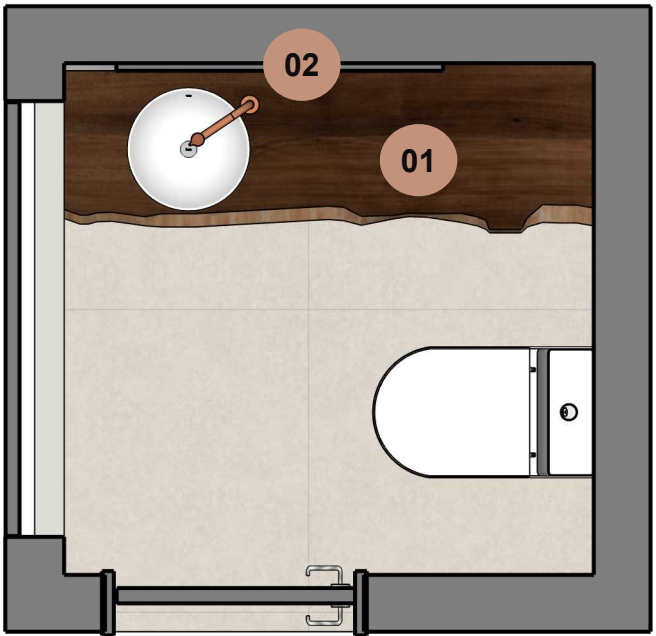
ATENÇÃO
CONFERIR MEDIDAS IN LOCO.



01 PLANTA TÉCNICA
Esc: 1/25



01 CORTE AA
Esc: 1/25



01 PLANTA LAYOUT
Esc: 1/25

MARCENARIA E ESPELHO	
01	BANCADA EM MADEIRA DE DEMOLIÇÃO
02	ESPELHO ORGANICO

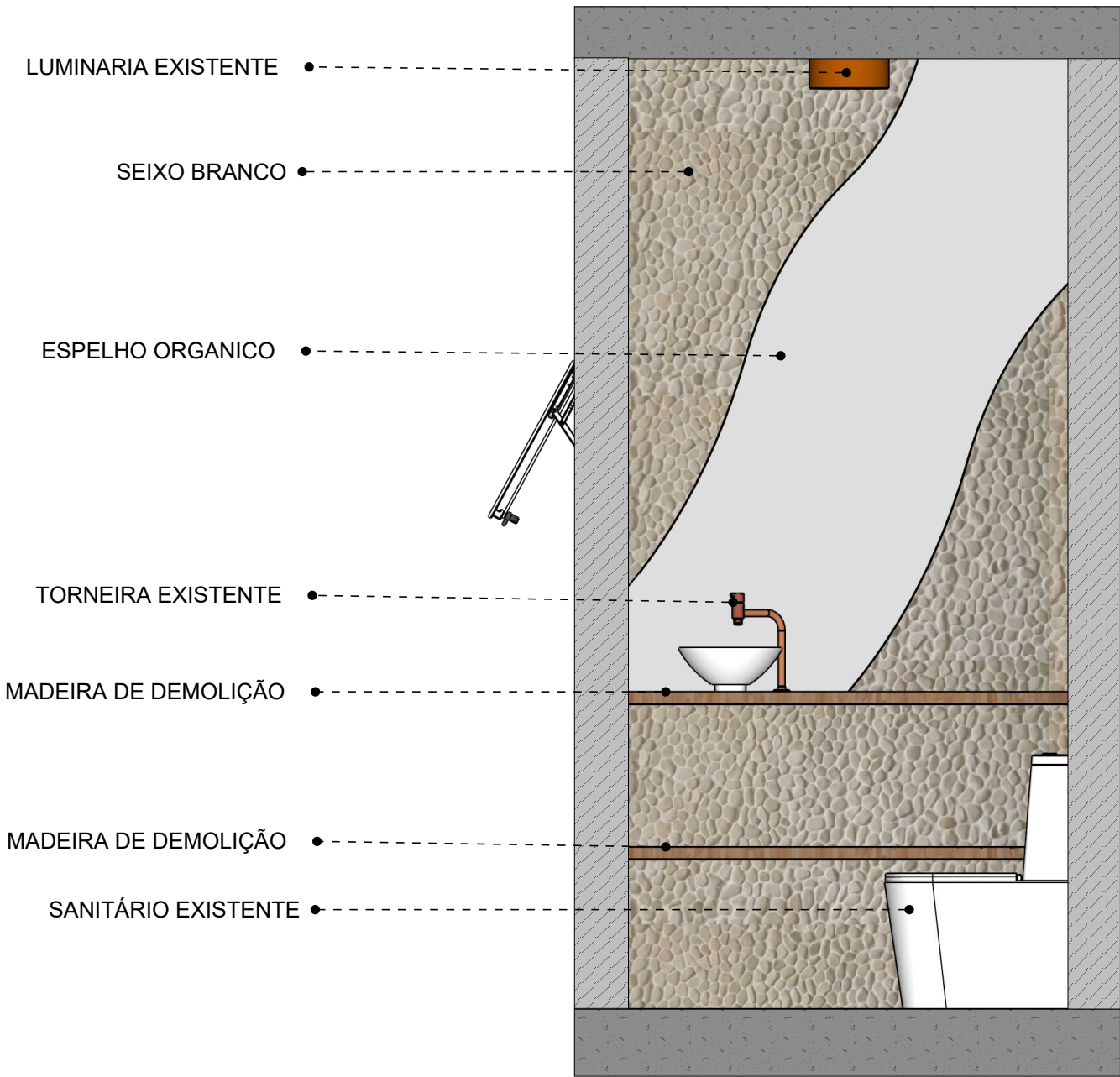
OBSERVAÇÕES

01. Todas as medidas devem ser conferidas pelo profissional responsável pela obra **antes da execução**. Caso haja divergências, informar ao responsável pelo projeto para compatibilização.
02. Alterações na obra sem consultar o projeto ou o profissional responsável, não são autorizadas. Caso ocorra, o profissional não se responsabiliza pelas consequências.
03. Dimensões em cm.




VISTAS

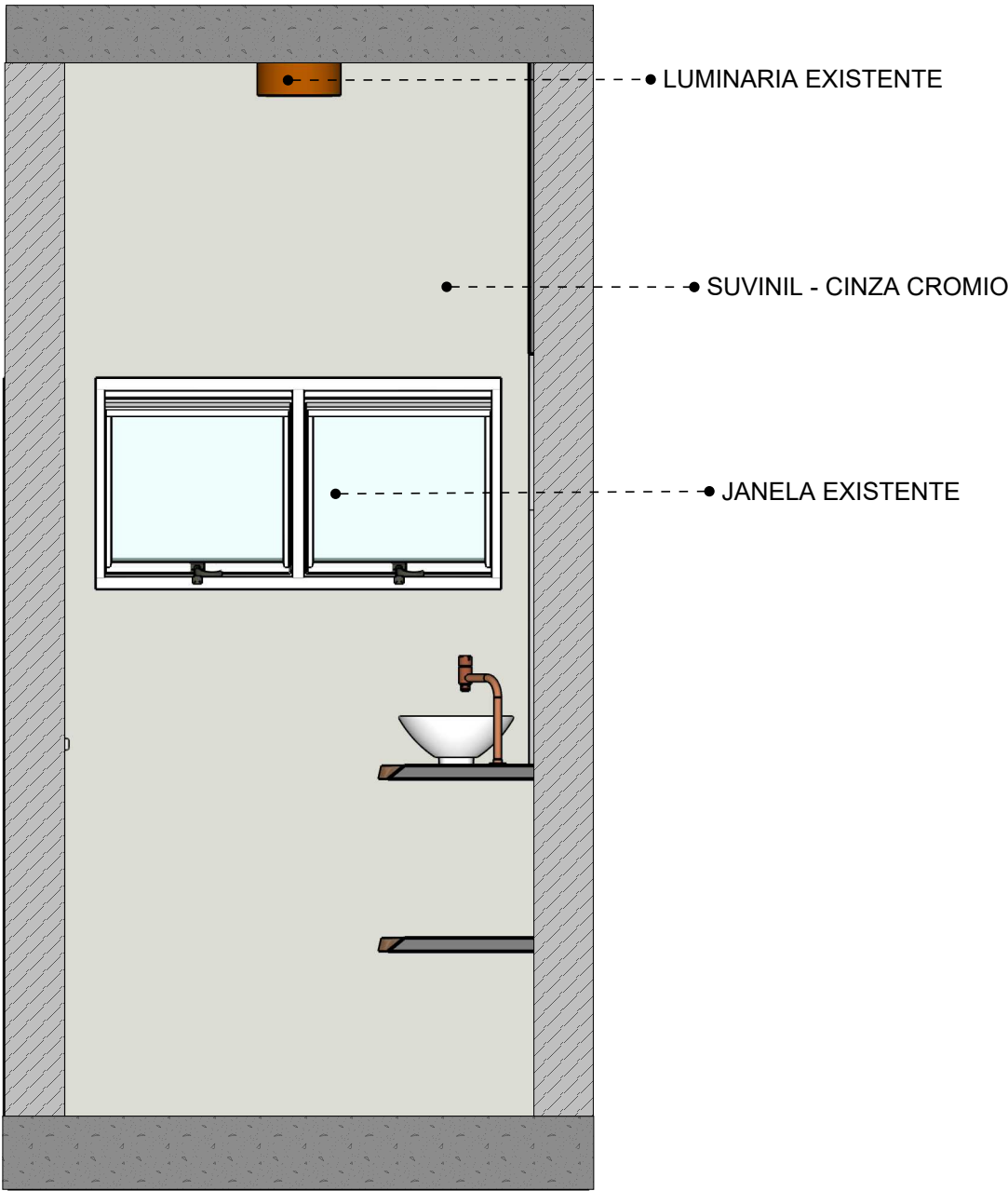
ATENÇÃO
CONFERIR MEDIDAS IN LOCO.



03 VISTA A
Esc: 1/20



White Bali Seixo Telado Grande



03 VISTA B
Esc: 1/20



SUVINIL - CINZA CROMIO

OBSERVAÇÕES

- 01. Todas as medidas devem ser conferidas pelo profissional responsável pela obra **antes da execução**. Caso haja divergências, informar ao responsável pelo projeto para compatibilização.
- 02. Alterações na obra sem consultar o projeto ou o profissional responsável, não são autorizadas. Caso ocorra, o profissional não se responsabiliza pelas consequências.
- 03. Dimensões em cm.



MARCENARIA

MADEIRA DE DEMOLIÇÃO



01 ISOMETRICA
Esc: 1/10



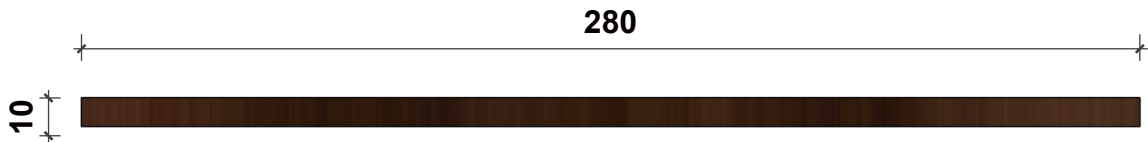
01 ISOMETRICA
Esc: 1/10



01 SUPERIOR
Esc: 1/10



01 LATERAL
Esc: 1/10



01 FRONTAL
Esc: 1/10

ATENÇÃO
CONFERIR MEDIDAS IN LOCO.

IMAGEM DO PROJETO



IMAGEM DO PROJETO



PROJETO DE
INTERIORES

Medidas em cm.

CONFERIR MEDIDAS
IN LOCO

AMBIENTE:
RESIDENCIAL

CLIENTE:
CRISTIANO E JAMILE

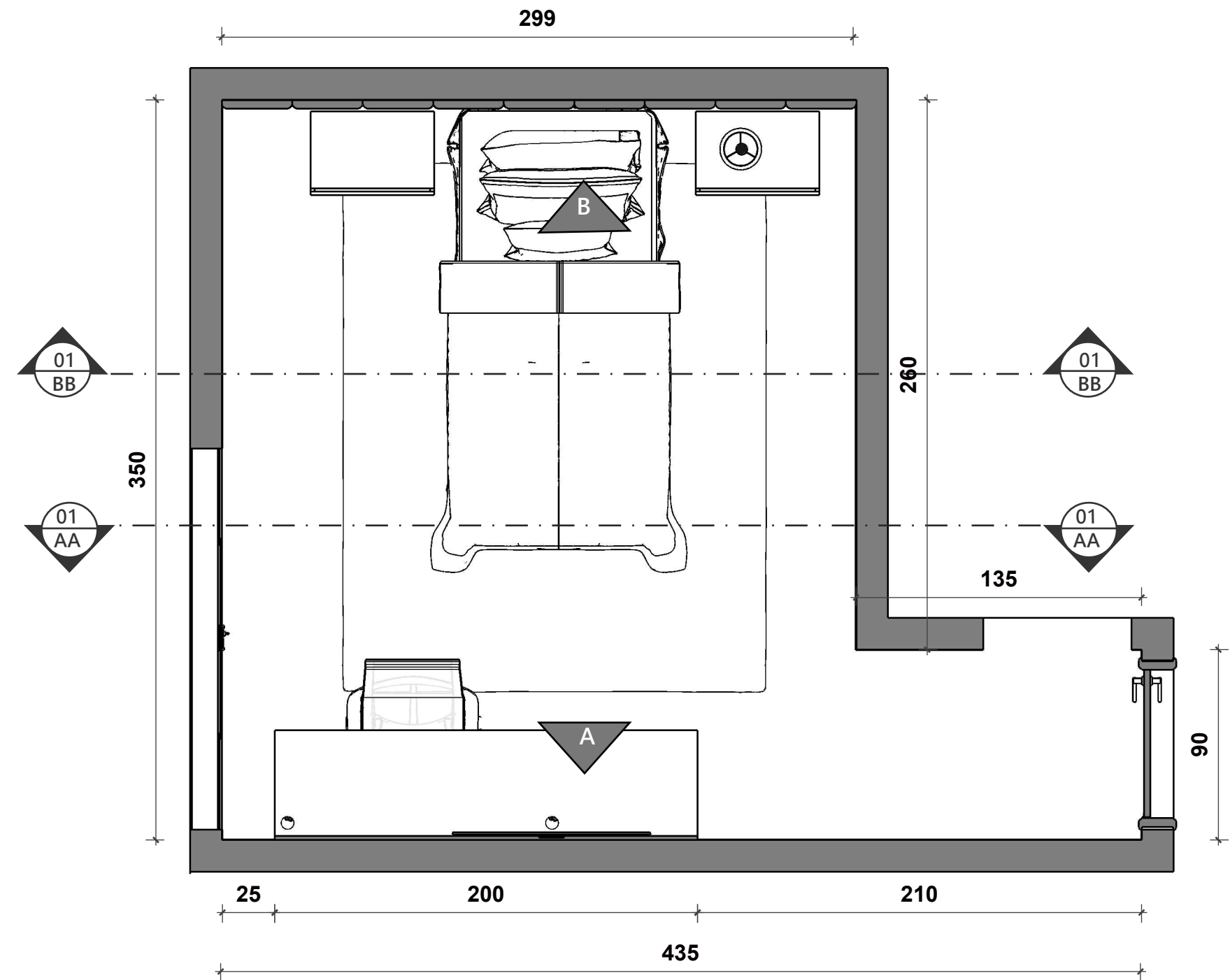
DATA:
JUNHO 2025

CONTEÚDO:
DETALHAMENTO DE INTERIORES -
Tampo de madeira

40/40

SUÍTE

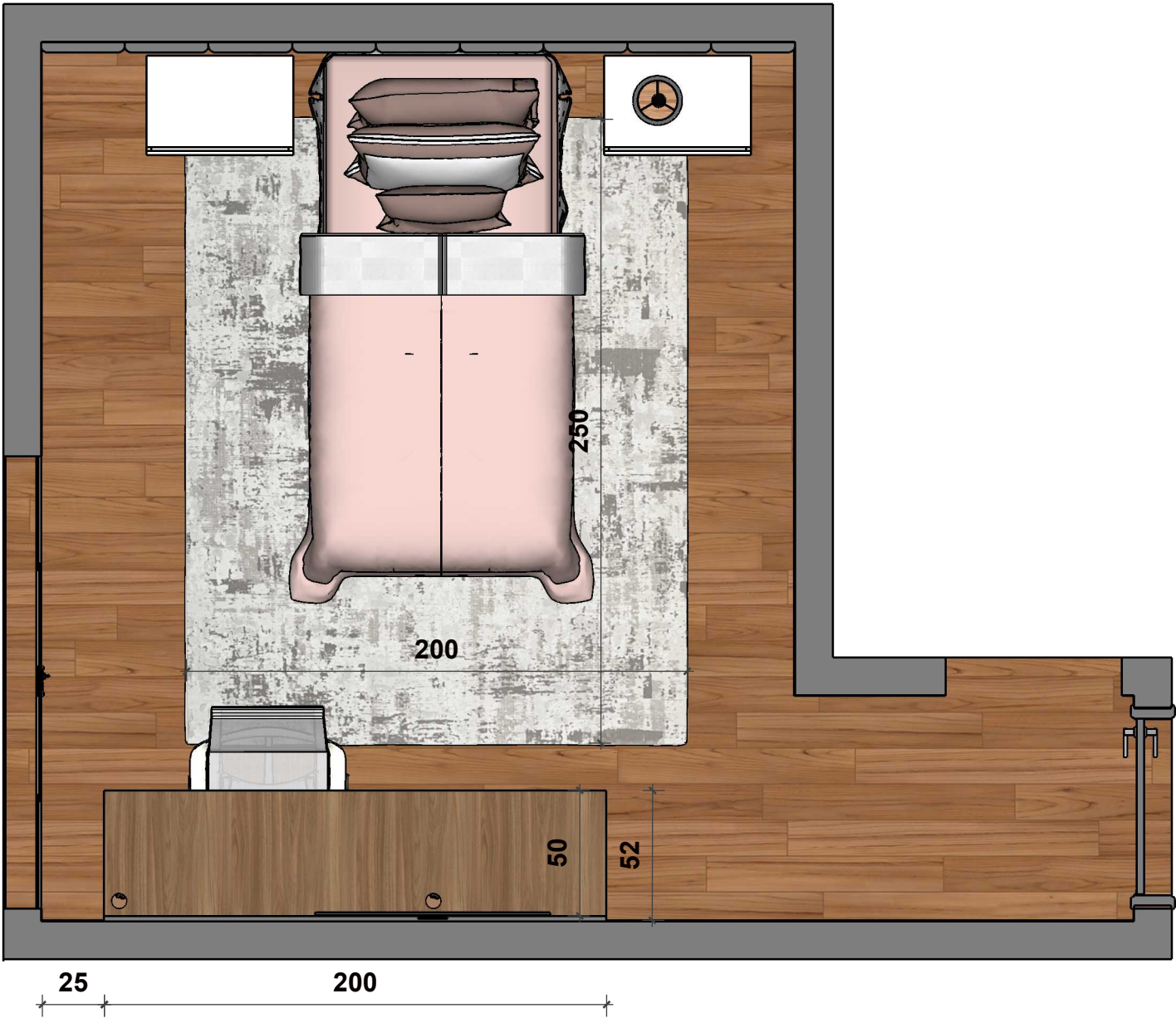




01 PLANTA TÉCNICA
Esc: 1/25

OBSERVAÇÕES

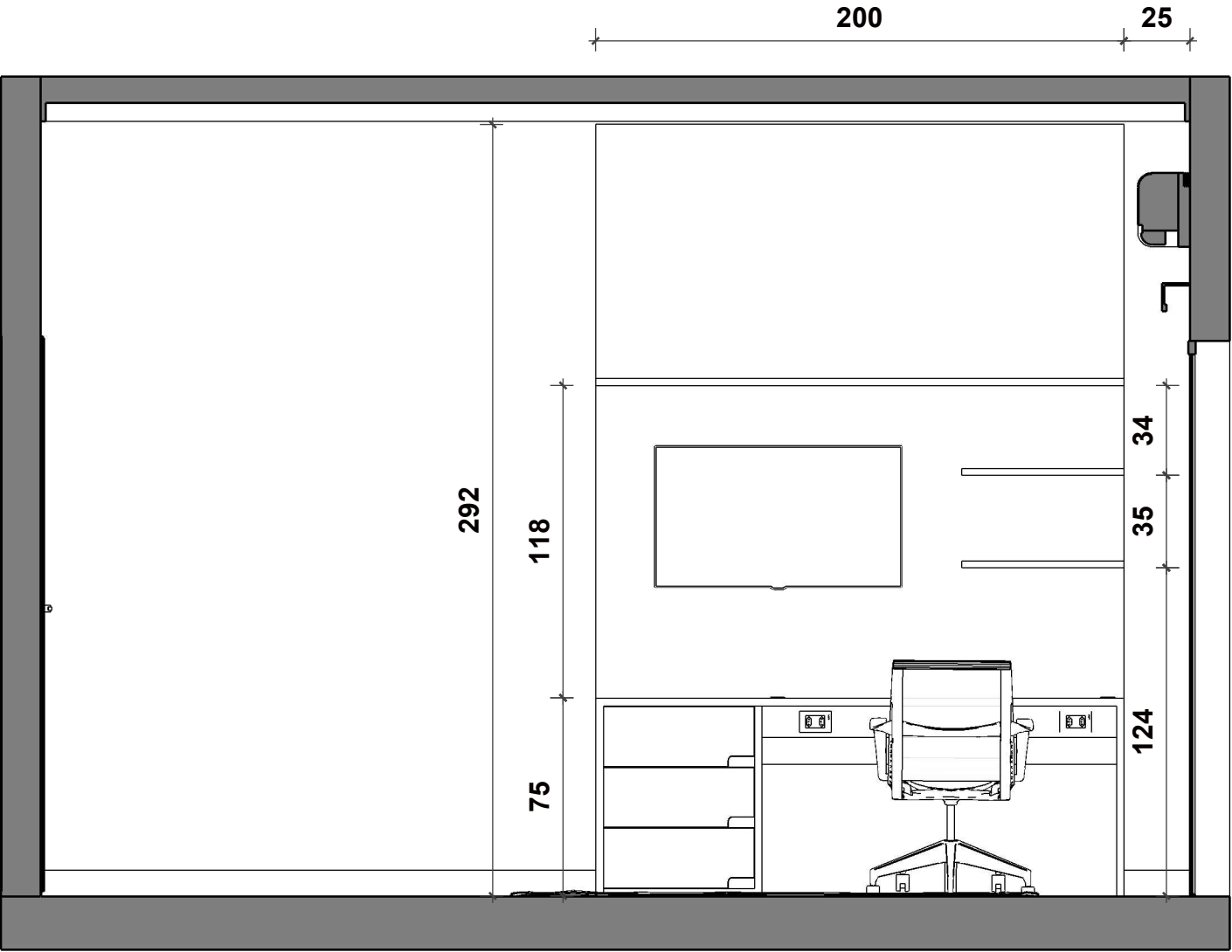
01. Todas as medidas devem ser conferidas pelo profissional responsável pela obra **antes da execução**. Caso haja divergências, informar ao responsável pelo projeto para compatibilização.
02. Alterações na obra sem consultar o projeto ou o profissional responsável, não são autorizadas. Caso ocorra, o profissional não se responsabiliza pelas consequências.
03. Dimensões em cm.



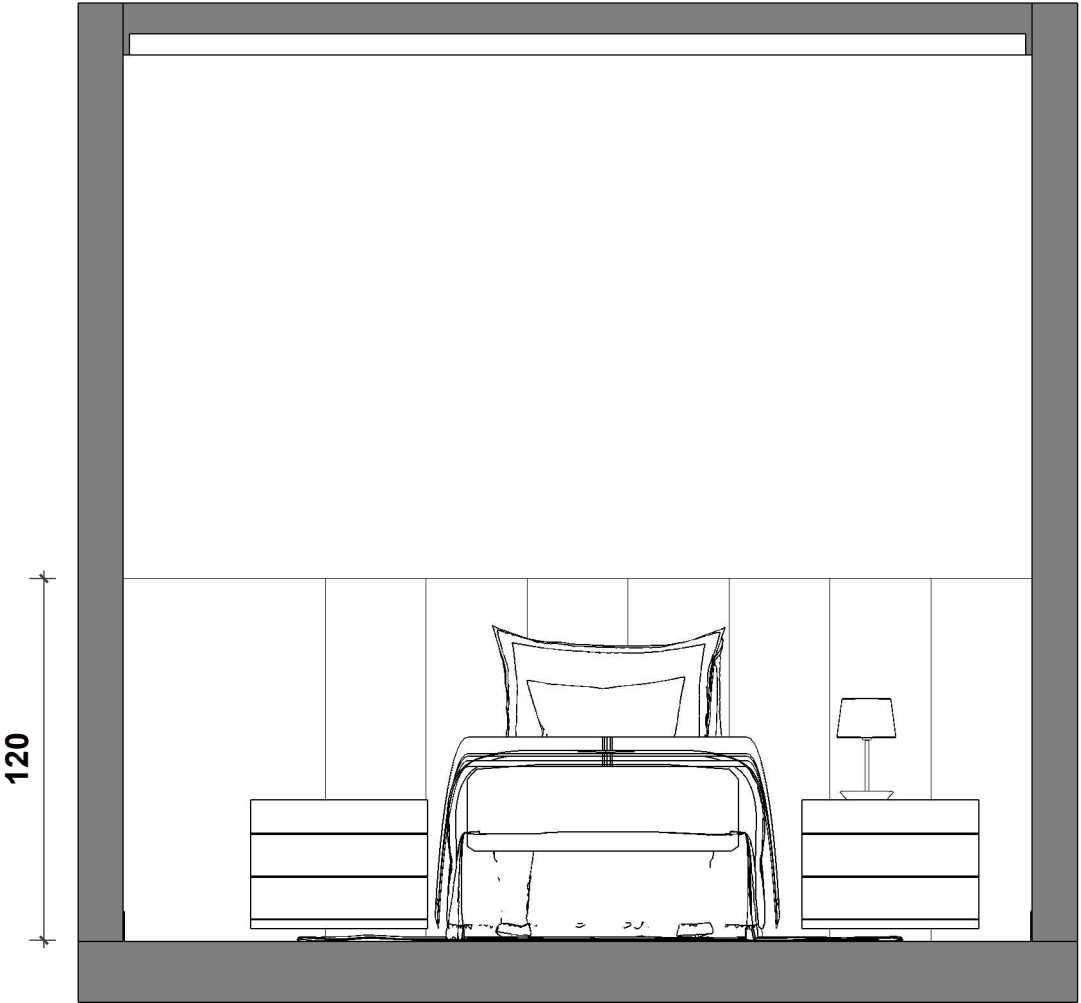
01 PLANTA HUMANIZADA
Esc: 1/20

OBSERVAÇÕES

- 01. Todas as medidas devem ser conferidas pelo profissional responsável pela obra **antes da execução**. Caso haja divergências, informar ao responsável pelo projeto para compatibilização.
- 02. Alterações na obra sem consultar o projeto ou o profissional responsável, não são autorizadas. Caso ocorra, o profissional não se responsabiliza pelas consequências.
- 03. Dimensões em cm.



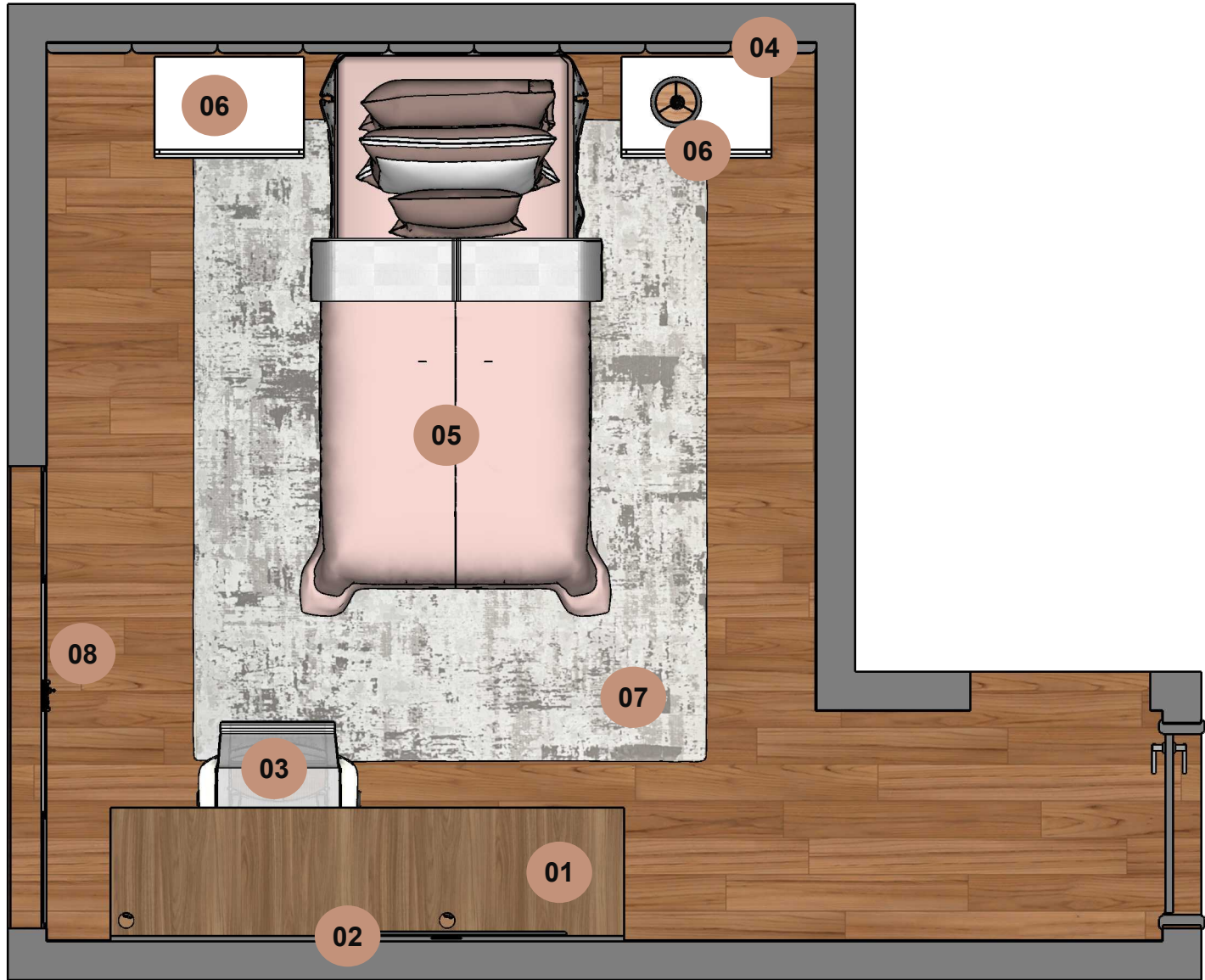
01 CORTE AA
Esc: 1/25



02 CORTE BB
Esc: 1/25

OBSERVAÇÕES

- 01. Todas as medidas devem ser conferidas pelo profissional responsável pela obra **antes da execução**. Caso haja divergências, informar ao responsável pelo projeto para compatibilização.
- 02. Alterações na obra sem consultar o projeto ou o profissional responsável, não são autorizadas. Caso ocorra, o profissional não se responsabiliza pelas consequências.
- 03. Dimensões em cm.



01 PLANTA LAYOUT
Esc: 1/20

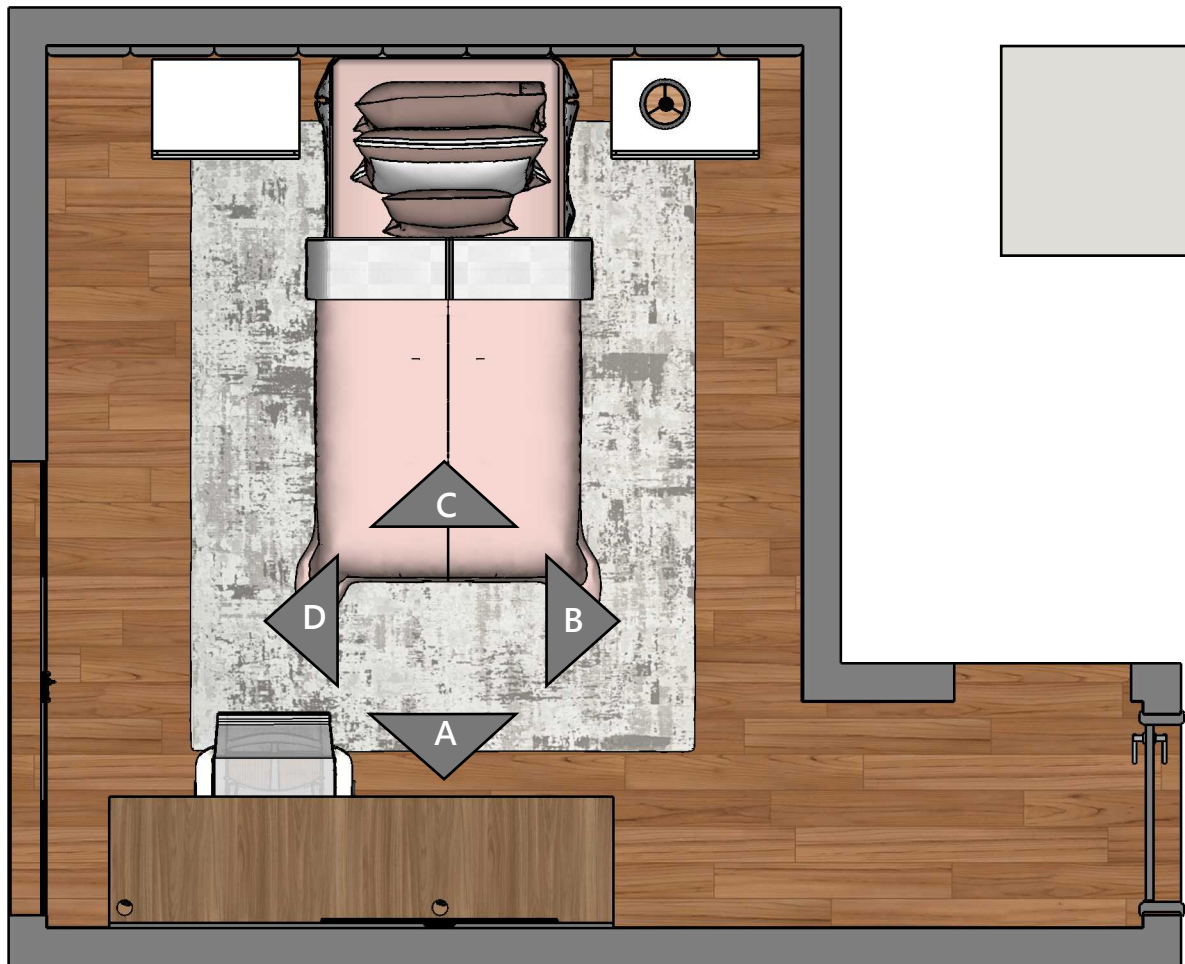
IDENTIFICAÇÃO:

MÓVEIS FIXOS E SOLTOS	
01	Mesa MDF Freijó 2,00x0,75x0,50m
02	Painel Pérola Urbana 2,00x2,92m
03	Cadeira de Escritório Diretor Branca
04	Cabeceira Modulada Estofada Tiffany - Módulos de 1,20x0,33m
05	Cama Existente
06	Mesa de Cabeceira Existente
07	Tapete Marmorato 2,00x2,50m
08	Cortina Existente

OBSERVAÇÕES


01. Todas as medidas devem ser conferidas pelo profissional responsável pela obra **antes da execução**. Caso haja divergências, informar ao responsável pelo projeto para compatibilização.
02. Alterações na obra sem consultar o projeto ou o profissional responsável, não são autorizadas. Caso ocorra, o profissional não se responsabiliza pelas consequências.
03. Dimensões em cm.

PINTURA



Cinza Cromio - Suvinil

Cinza Crômio




PAREDE A

01

PLANTA

Esc: 1/25

Manter Cimento Queimado Existente



PAREDE C

Cinza Crômio



PAREDE B

Cinza Crômio



PAREDE D

OBSERVAÇÕES

01. Todas as medidas devem ser conferidas pelo profissional responsável pela obra **antes da execução**. Caso haja divergências, informar ao responsável pelo projeto para compatibilização.
02. Alterações na obra sem consultar o projeto ou o profissional responsável, não são autorizadas. Caso ocorra, o profissional não se responsabiliza pelas consequências.
03. Dimensões em cm.



PROJETO DE INTERIORES

Medidas em cm.

CONFERIR MEDIDAS IN LOCO

AMBIENTE:
SUÍTE

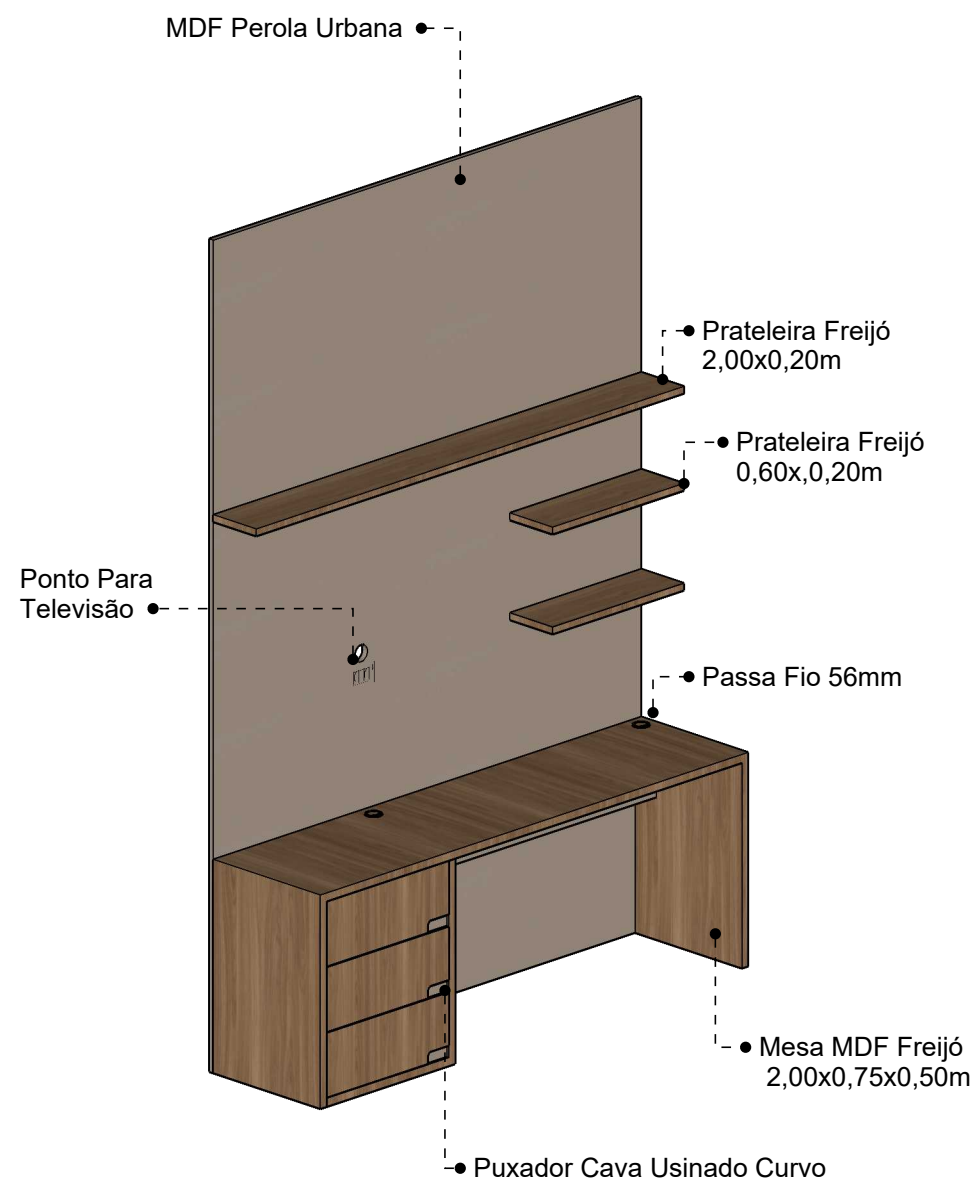
CLIENTE:
CRISTIANO E JAMILE

DATA:
JULHO 2025

CONTEÚDO:
DETALHAMENTO DE INTERIORES -
Pintura

46/49

MARCENARIA



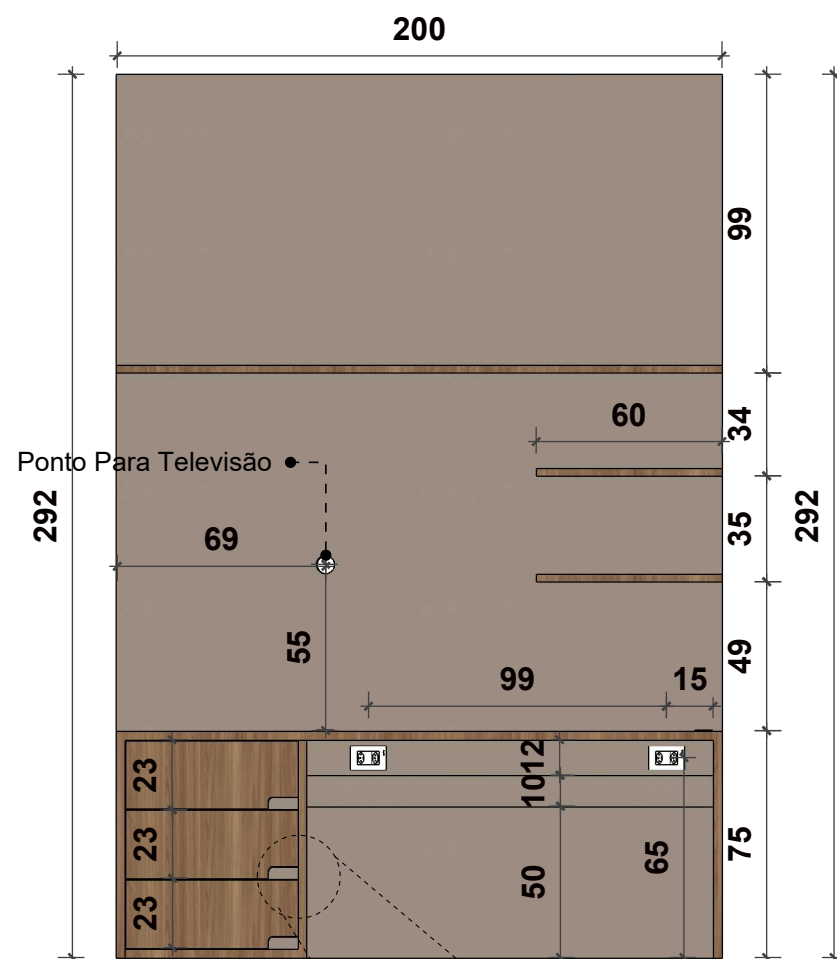
01 ISOMETRICA
Sem Escala



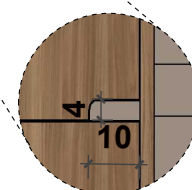
MDF Louro Freijó
DURATEX



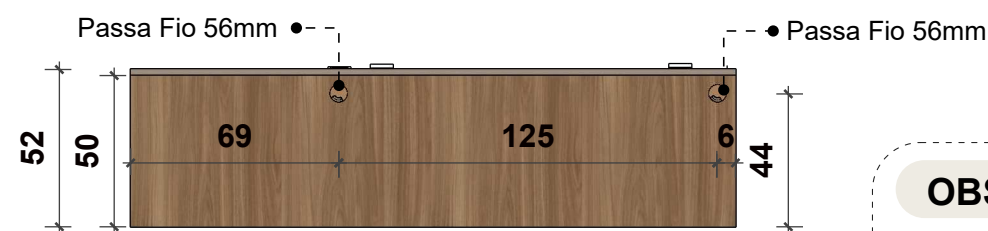
MDF Perola Urbana
DURATEX



02 FRONTAL
Esc: 1/20

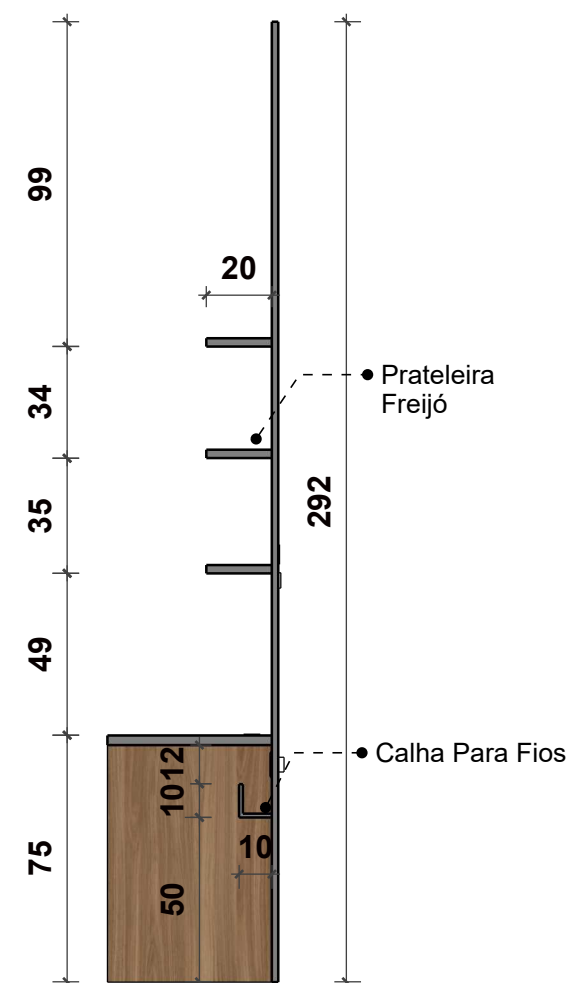


Puxador Cava
Usinado Curvo



03 VISTA TOPO
Esc: 1/20

ATENÇÃO
CONFERIR MEDIDAS IN LOCO.



04 CORTE
Esc: 1/20

OBSERVAÇÕES

01. Todas as medidas devem ser conferidas pelo profissional responsável pela obra **antes da execução**. Caso haja divergências, informar ao responsável pelo projeto para compatibilização.
02. Alterações na obra sem consultar o projeto ou o profissional responsável, não são autorizadas. Caso ocorra, o profissional não se responsabiliza pelas consequências.
03. Dimensões em cm e cotas no eixo da peça



PROJETO DE
INTERIORES

Medidas em cm.

CONFERIR MEDIDAS
IN LOCO

AMBIENTE:
SUÍTE

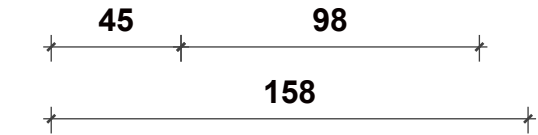
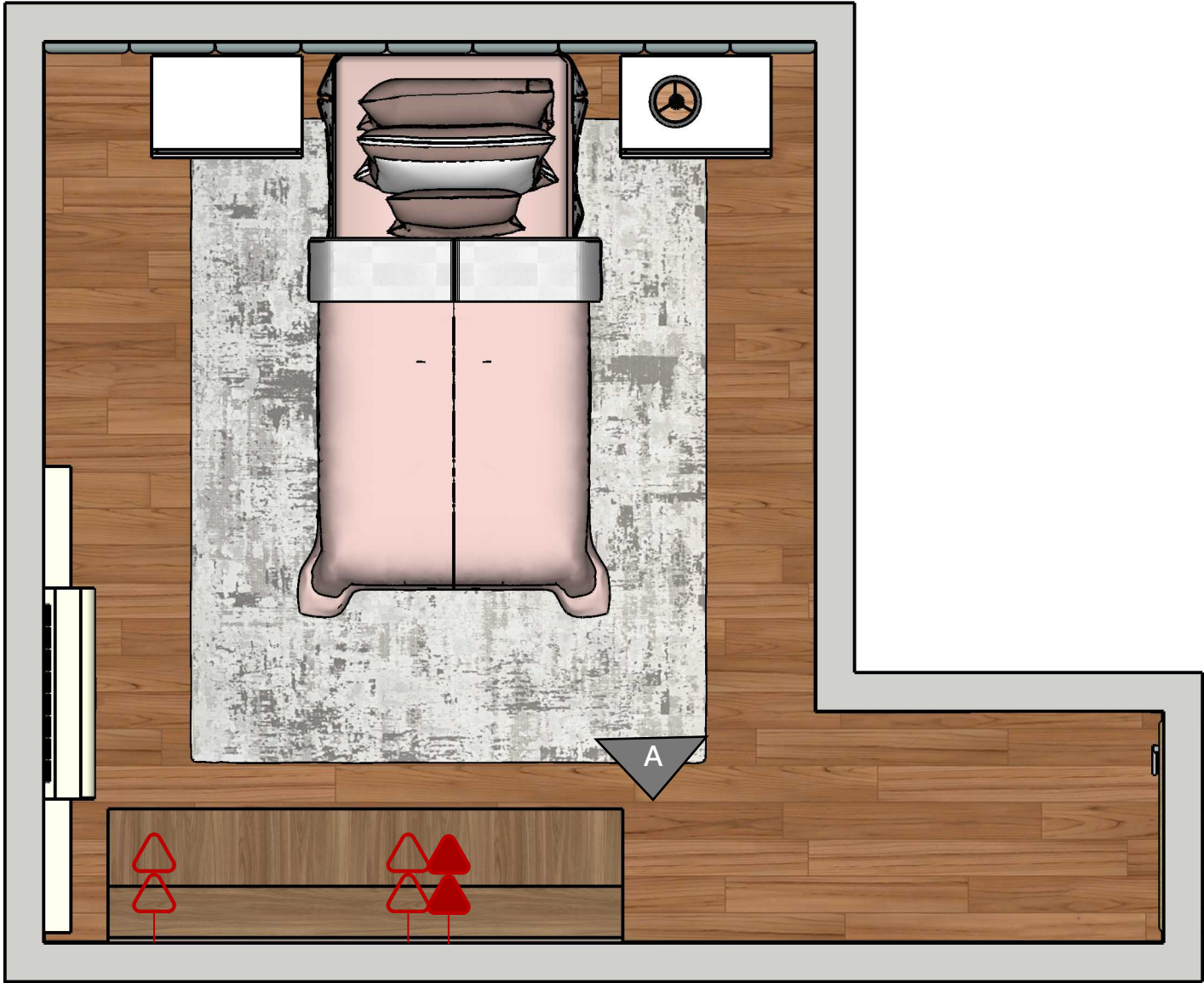
CLIENTE:
CRISTIANO E JAMILE

DATA:
JULHO 2025

CONTEÚDO:
DETALHAMENTO DE INTERIORES -
Marcenaria



47/49

ATENÇÃO
CONFERIR MEDIDAS IN LOCO.



01 PLANTA
Esc: 1/20

LEGENDA TOMADAS

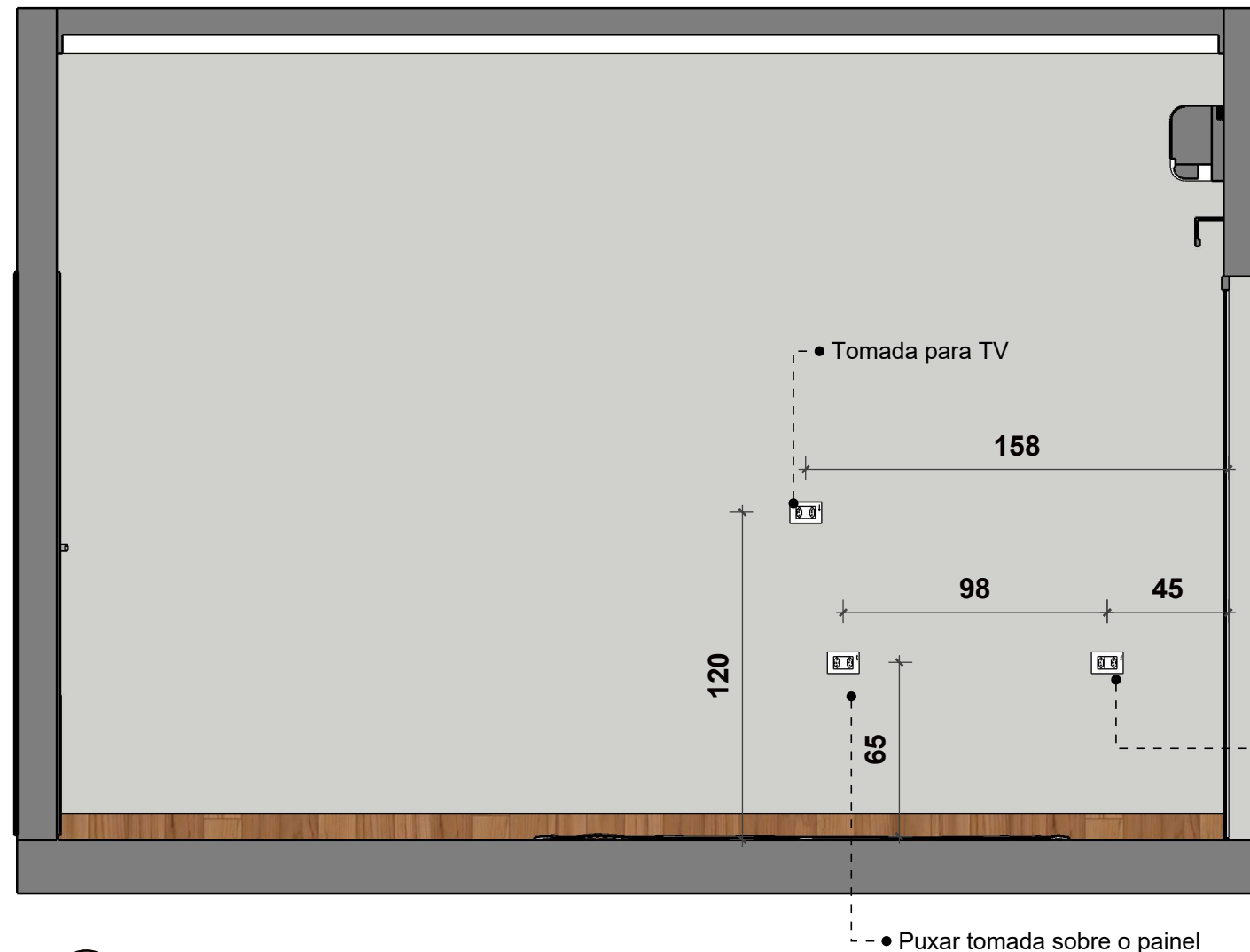
TOMADA	ESPECIFICAÇÃO E ALTURA
	TOMADA DUPLA H=0,65M DO PISO ACABADO (Ponto central da tomada)
	TOMADA TELEVISÃO H=1,20M DO PISO ACABADO (Ponto central da tomada)

OBSERVAÇÕES

01. Todas as medidas devem ser conferidas pelo profissional responsável pela obra **antes da execução**. Caso haja divergências, informar ao responsável pelo projeto para compatibilização.
02. Alterações na obra sem consultar o projeto ou o profissional responsável, não são autorizadas. Caso ocorra, o profissional não se responsabiliza pelas consequências.
03. Dimensões em cm.

ATENÇÃO

Foram adicionados novas tomadas e posicionadas em novos pontos.



01 VISTA PAREDE A
Esc: 1/20

OBSERVAÇÕES

01. Todas as medidas devem ser conferidas pelo profissional responsável pela obra **antes da execução**. Caso haja divergências, informar ao responsável pelo projeto para compatibilização.
02. Alterações na obra sem consultar o projeto ou o profissional responsável, não são autorizadas. Caso ocorra, o profissional não se responsabiliza pelas consequências.
03. Dimensões em cm.



Projeto Residencial

Sorocaba- SP

Cristiano e Jamile